

l'archivio

volume 1

**Made in Italy Entrances
Designed by You**

l'archivio

volume 1

L' Archivio fotografico è quel luogo prezioso nel quale si custodiscono le immagini che qui vogliamo conservare, valorizzare e trasmettere.

Lasciarsi ispirare, questa la sua funzione per Esplorare nuovi mondi possibili e immaginare soluzioni progettuali di architetture d'ingresso potenzialmente infinite.

Esplora. Credi. Crea.

L' Archivio est une archive photographique, un lieu précieux à l'intérieur duquel l'on renferme les images que nous souhaitons y conserver, valoriser et trans-mettre.

Se laisser inspirer, telle est sa fonction, pour Explorer de nouveaux univers possibles et imaginer des solutions conceptuelles d'architectures d'entrée potentiellement infinies.

Explorez. Croyez. Créez.

L' Archivio ist ein photographisches Archiv und ist jener wertvolle Ort, in dem die Bilder verwahrt werden, die wir hier bewahren, aufwerten und übertragen wollen.

Sich inspirieren lassen, das ist seine Funktion, um neue mögliche Welten zu erkunden und sich Planungslösungen für potenziell unendliche Eingangsarchitekturen vorzustellen.

Erkunde. Glaube. Erschaffe.

sommario

Table des matières
Inhaltsverzeichnis

Synua 6

Nova 178

Vela 208

Tekno 228

Project 360



La porta per le grandi dimensioni con funzionamento a bilico verticale e complanare al muro.
Il connubio perfetto tra tecnica e design.

La porte pour les grandes dimensions avec fonctionnement pivotant vertical et coplanaire au mur.
L'alliance parfaite entre technique et design

Die Tür für große Abmessungen in wandbündig senkrechter Drehflügelausführung.
Die perfekte Verbindung von Technik und Design.

Synua





Esterno: Linea Portici a settori Riflessi vetro lucido Rosso Caorle con settore in acciaio Inox
Interno: Linea Interior Design a settori Riflessi vetro Lucido Nero
Synua Wall System coordinato con struttura laterale fissa coplanare interno ed esterno, Serratura con sistema elettronico motorizzato ArcKey

Extérieur: Ligne Portici à secteurs Riflessi verre brillant Rouge Caorle avec secteur en Acier inox
Intérieur: Ligne Interior Design à secteurs Riflessi Verre Brillant Noir
Synua Wall System assorti à structure latérale fixe coplanaire à l'intérieur et extérieur, Serrure avec système électronique motorisé ArcKey

Außen: Linie Portici in Bereiche Riflessi Glanzglas Caorle-Rot unterteilt mit Bereich aus Edelstahl
Innen: Linie Interior Design in Bereiche Riflessi Glanzglas Schwarz unterteilt
Koordiniertes Synua Wall System mit fester Seitenstruktur koplanar mit der Innenseite und der Außenseite, Schloss mit elektronisch motorisiertem ArcKey-System





Esterno: Linea Portici a settori Rovere Wengè
 Interno: Linea Interior Design Pannello unico laccato Bianco Gesso
 Synua Wall System laterale coordinato esterno, Serratura con sistema elettronico motorizzato ArcKey

Extérieur: Ligne Portici à secteurs en Chêne Wengé
 Intérieur: Ligne Interior Design Panneau unique laquage Blanc Plâtre
 Synua Wall System latéral assorti avec la même finition que la porte, Serrure avec système électronique motorisé ArcKey

Außen: Linie Portici in Bereiche aus Wenge Eichenholz unterteilt
 Innen: Linie Interior Design Einzelfüllung Gipsweiß lackiert
 Seitliches Synua Wall System koordiniert mit der gleichen Ausführung der Tür, Schloss mit elektronisch motorisiertem ArcKey-System





Esterno: Linea Portici a settori Laminam Cor-Ten Ruggine con settore in Inox
 Interno: Linea Portici a settori Laminam Cor-Ten Ruggine con settore in Inox
 Prodotto con certificazione antiuragano Miami Dade

Extérieur: Ligne Portici à secteurs Laminam Cor-Ten Rouille avec secteur en inox
 Intérieur: Ligne Portici à secteurs Laminam Cor-Ten Rouille avec secteur en inox
 Produit avec certification anti-ouragan Miami Dade

Außen: Linie Portici in Bereiche Laminam Rost-Cor-Ten unterteilt mit Bereich aus Edelstahl
 Innen: Linie Portici in Bereiche Laminam Rost-Cor-Ten unterteilt mit Bereich aus Edelstahl
 Produkt mit Sturmsicherheit-Zertifizierung Miami Dade









Esterno: Linea Portici a settori Laminam Cor-Ten Ruggine con settore in Inox
 Interno: Linea Interior Design a settori Riflessi vetro Lucido Nero con settore in Inox
 Serratura con sistema elettronico motorizzato ArcKey

Extérieur: Ligne Portici à secteurs Laminam Cor-Ten Rouille avec secteur en inox
 Intérieur: Ligne Interior Design à secteurs Riflessi verre Brillant Noir avec secteur en inox
 Serrure avec système électronique motorisé ArcKey

Außen: Linie Portici in Bereiche Laminam Rost-Cor-Ten unterteilt mit Bereich aus Edelstahl
 Innen: Linie Interior Design in Bereiche Riflessi unterteilt Glanzglas Schwarz mit Bereich aus Edelstahl
 Schloss mit elektronisch motorisiertem ArcKey-System





Esterno: Linea Portici a settori Laminam Calce Nero con settore in Inox

Extérieur: Ligne Portici à secteurs Laminam Chaux Noir avec secteur en inox

Außen: Linie Portici in Bereiche Laminam Kalk Schwarz unterteilt mit Bereich aus Edelstahl






Esterno: Linea Portici a settori Teak Naturale
Interno: Linea Interior Design a settori Laccato di tendenza Bianco Gesso

Extérieur: Ligne Portici à secteurs Teck Naturel
Intérieur: Ligne Interior Design à secteurs Laquage tendance Blanc Plâtre

Außen: Linie Portici in Bereiche aus natürlichem Teak-Holz unterteilt
Innen: Linie Interior Design in Trendy-Gipsweiß lackierte Bereiche unterteilt



Esterno: Linea Portici a settori Rovere Laccato a poro aperto Blu Vintage con settore in Inox
 Interno: Linea Interior Design a settori Specchio con settore in Inox
 Serratura con sistema elettronico motorizzato ArcKey

Extérieur: Ligne Portici à secteurs Chêne Laqué pore ouvert Bleu Vintage avec secteur en inox
 Intérieur: Ligne Interior Design à secteurs Specchio avec secteur en inox
 Serrure avec système électronique motorisé ArcKey

Außen: Linie Portici in Bereiche aus lackiertem Eichenholz offenporig Vintage-Blau unterteilt mit Bereich aus Edelstahl
 Innen: Linie Interior Design in Bereiche Specchio unterteilt mit Bereich aus Edelstahl
 Schloss mit elektronisch motorisiertem ArcKey-System

Esterno: Pannello realizzato dal cliente in Corian bianco
Maniglione orizzontale a disegno realizzato dal cliente montaggio rasomuro esterno

Extérieur: Panneau réalisé par le client en Corian blanc
Poignée horizontale sur dessin réalisé par le client, montage affleurant à l'extérieur

Außen: Vom Kunden ausgeführte Füllung aus Corian Weiß
Waagerechter Stangengriff nach Kundenzeichnung, Montage bündig mit der Außenwand







Esterno: Linea Portici a settori Rovere finitura a campione
 Interno: Linea Interior Design a settori Rovere finitura a campione
 Prodotto con certificazione antiuragano Miami Dade

Extérieur: Ligne Portici à secteurs en Chêne, finition suivant échantillon fourni par le client
 Intérieur: Ligne Interior Design à secteurs en Chêne, finition selon échantillon du client
 Produit avec certification anti-ouragan Miami Dade

Außen: Linie Portici in Bereiche aus Eichenholz unterteilt, Ausführung gemäß Kundenmuster
 Innen: Linie Interior Design in Bereiche aus Eichenholz unterteilt, Ausführung gemäß Kundenmuster
 Produkt mit Sturmsicherheit-Zertifizierung Miami Dade



Esterno: Linea Portici a settori Laminam Cor-Ten Ruggine con settore in Inox
Interno: Linea Interior Design a settori laccato Bianco a poro aperto su tranciato di Rovere
Montaggio rasomuro esterno con Synua Wall System coordinato incollato a muro, Serratura con sistema elettronico motorizzato ArcKey

Extérieur: Ligne Portici à secteurs Laminam Cor-Ten Rouille avec secteur en inox
Intérieur: Ligne Interior Design à secteurs laquage Blanc pore ouvert sur tranche de Chêne
Montage affleurant à l'extérieur avec Synua Wall System assorti collé au mur, Serrure avec système électronique motorisé ArcKey

Außen: Linie Portici in Bereiche Laminam Rost-Cor-Ten unterteilt mit Bereich aus Edelstahl
Innen: Linie Interior Design in weiß lackierte offenporige Bereiche auf messerfurniertem Eichenholz unterteilt
Montage bündig mit der Außenwand mit Synua Wall System koordiniert, an die Wand geleimt, Schloss mit elektronisch motorisiertem ArcKey-System





Esterno: Linea Portici Laminam Nero Greco
Interno: Linea Portici Laminam Nero Greco
Porta montata rasomuro esterno con apertura antipanico, rivestimenti realizzati a disegno coordinati con il rivestimento di facciata, profili anta e telaio finitura RAL 9005

Extérieur: Ligne Portici Laminam Nero Greco
Intérieur: Ligne Portici Laminam Nero Greco
Porte montée affleurant à l'extérieur avec ouverture anti-panique, revêtements réalisés sur dessin assortis au revêtement de façade, profils vantail et cadre finition RAL 9005

Außen: Linie Portici Laminam Nero Greco
Innen: Linie Portici Laminam Nero Greco
Tür bündig mit der Außenwand montiert mit Anti-Panik-Öffnung, Beschichtungen nach Zeichnung ausgeführt, koordiniert mit der Fassadenbeschichtung, Profile des Flügels und der Türzange Ausführung RAL 9005



Esterno: Linea Portici a settori Laminam Cor-Ten Acciaio con settore in inox
 Interno: Linea Interior Design pannello unico laccato Bianco
 Doppio fiancoluce con vetro blindato trasparente, Serratura con sistema elettronico motorizzato ArcKey

Extérieur: Ligne Portici à secteurs Laminam Cor-Ten Acier avec secteur en inox
 Intérieur: Ligne Interior Design panneau unique laquage Blanc
 Double imposte latérale avec vitre blindée transparente, Serrure avec système électronique motorisée ArcKey

Außen: Linie Portici in Bereiche Laminam Stahl-Cor-Ten unterteilt mit Bereich aus Edelstahl
 Innen: Linie Interior Design Einzelfüllung weiß lackiert
 Doppelseitenteil mit durchsichtigem Panzerglas, Schloss mit elektronisch motorisiertem ArcKey-System





Esterno: Linea Portici a settori Laminam Cor-Ten Acciaio con settore in inox
 Interno: Linea Portici a settori Laminam Cor-Ten Acciaio con settore in inox
 Portale di supporto rivestito con lo stesso materiale della porta a settori con stesso passo, profili anta e telaio finitura RAL 9005

Extérieur: Ligne Portici à secteurs Laminam Cor-Ten Acier avec secteur en inox
 Intérieur: Ligne Portici à secteurs Laminam Cor-Ten Acier avec secteur en inox
 Portail de support revêtu avec le même matériau que la porte à secteurs avec le même seuil, profils vantail et cadre finition RAL 9005

Außen: Linie Portici in Bereiche Laminam Stahl-Cor-Ten unterteilt mit Bereich aus Edelstahl
 Innen: Linie Portici in Bereiche Laminam Stahl-Cor-Ten unterteilt mit Bereich aus Edelstahl
 Trägerportal mit dem gleichen Material der Tür beschichtet in Bereiche unterteilt mit gleichem Abstand, Profile des Flügels und der Türzange Ausführung RAL 9005





Esterno: Linea Portici Laminam Cor-Ten Ruggine con settore in inox - Interno: Linea Interior Design a settori in Noce Canaletto
 Composizione con parte apribile e parte fissa superiore con finiture coordinate inserita su sistema di vetrate perimetrali realizzate a disegno, tutto coplanare su entrambe i lati

Extérieur: Ligne Portici Laminam Cor-Ten Rouille avec secteur en inox - Intérieur: Ligne Interior Design à secteurs en Noix Canaletto
 Composition avec partie ouvrable et partie supérieure fixe avec finitions assorties insérée sur système de vitrages latéraux réalisées sur dessin, le tout coplanaire sur les deux côtés

Außen: Linie Portici Laminam Rost-Cor-Ten mit Bereich aus Edelstahl - Innen: Linie Interior Design in Bereiche aus Walnuss Canaletto unterteilt. Komposition mit aufschwingbarem Teil und oberem festem Teil mit koordiniert Ausführungen und auf dem nach Zeichnung ausgeführtes Perimeter-Glasfenster-System, alles auf beiden Seiten koplanar



Esterno: rivestimento a settori realizzato dal cliente
Interno: rivestimento a settori realizzato dal cliente

Extérieur: revêtement à secteurs réalisé par le client
Intérieur: revêtement à secteurs réalisé par le client

Außen: Beschichtung in Bereiche unterteilt vom Kunden ausgeführt
Innen: Beschichtung in Bereiche unterteilt vom Kunden ausgeführt





Esterno: Linea Portici a settori Laminam Neve con settore in inox
 Porta con soglia a pavimento per tenuta Aria-Acqua-Vento (kit Mose)

Extérieur: Ligne Portici à secteurs Laminam Neige avec secteur en inox
 Porte avec seuil au sol pour une tenue Air-Eau-Vent (kit Mose)

Außen: Linie Portici in Bereiche Laminam Schnee unterteilt mit Bereich aus Edelstahl
 Tür mit Bodenschwelle für Wasser-Luft-Wind-Abdichtung (Kit Mose)

Esterno: Linea Portici a settori Laminam Neve con settore in inox
Interno: Linea Interior Design a settori Riflessi Vetro Opaco Bianco Gesso con settore in Inox
Montaggio a tutta altezza

Extérieur: Ligne Portici à secteurs Laminam Neige avec secteur en inox
Intérieur: Ligne Interior Design à secteurs Riflessi Verre Mât Blanc Plâtre avec secteur en inox
Montage du sol au plafond

Außen: Linie Portici in Bereiche Laminam Schnee unterteilt mit Bereich aus Edelstahl
Innen: Linie Interior Design in Bereiche Riflessi mattes Glas Gipsweiß mit Bereich aus Edelstahl unterteilt
Montage vom Fußboden bis zur Decke





Esterno: Pannello unico realizzato dal cliente in Corian Nero
 Interno: Pannello unico realizzato dal cliente in Corian Nero
 Montaggio a tutta altezza, assenza di maniglia esterna, Serratura con sistema elettronico motorizzato ArcKey comandato da lettore di impronta montato a parete

Extérieur: Panneau unique réalisé par le client en Corian Noir
 Intérieur: Panneau unique réalisé par le client en Corian Noir
 Montage du sol au plafond, sans poignée extérieure, Serrure avec système électronique motorisé ArcKey piloté par lecteur d'empreinte fixé au mur

Außen: Einzelfüllung vom Kunden ausgeführt in Corian Schwarz
 Innen: Einzelfüllung vom Kunden ausgeführt in Corian Schwarz
 Montage vom Fußboden bis zur Decke, ohne Außengriff, Schloss mit elektronisch motorisiertem ArcKey-System, das vom an der Wand montierten Fingerabdruck-Lesegerät gesteuert wird







Esterno: Linea Portici a settori Laminam Nero Assoluto con settore in inox
Fiancoluce lato serratura con vetro blindato trasparente

Extérieur: Ligne Portici à secteurs Laminam Noir Absolu avec secteur en inox
Imposte côté serrure avec vitre blindée transparente

Außen: Linie Portici in Bereiche Laminam Absolutschwarz unterteilt mit Bereich aus Edelstahl
Seitenteil Schlossseite mit durchsichtigem Panzerglas

Esterno: Linea Portici a settori Laminam Cor-Ten Acciaio con settore finitura bronzo scuro
Maniglione verticale personalizzato a tutta altezza finitura RAL 9005, profili anta e telaio coordinati in finitura bronzo scuro

Extérieur: Ligne Portici à secteurs Laminam Cor-Ten Acier avec secteur finition Bronze Foncé
Poignée verticale personnalisée du sol au plafond finition RAL 9005, profils vantail et cadre assortis en finition Bronze Foncé

Außen: Linie Portici in Bereiche Laminam Stahl-Cor-Ten mit Bereich Ausführung Dunkelbronze unterteilt
Stangengriff senkrecht individuell gestaltet vom Fußboden bis zur Decke Ausführung RAL 9005, koordinierte Profile des Flügels und der
Türzange in Ausführung Dunkelbronze





Esterno: pannello personalizzato realizzato dal cliente
Serratura con sistema elettronico motorizzato ArcKey, maniglione esterno personalizzato

Extérieur: panneau personnalisé réalisé par le client
Serrure avec système électronique motorisé ArcKey, poignée extérieure personnalisée

Außen: Individuell gestaltete Füllung vom Kunden ausgeführt
Schloss mit elektronisch motorisiertem ArcKey-System, individuell gestalteter Außenstangengriff







Esterno: Linea Portici a settori Laminam Ossido Bruno
Interno: Linea Interior Design a pannello unico fugato orizzontale laccato RAL Bianco
Soluzione a taglio termico U = 1.0, montaggio a tutta altezza

Extérieur: Ligne Portici à secteurs Laminam Oxyde Brun
Intérieur: Ligne Interior Design à panneau unique Fugato orizontale laquage RAL Blanc
Solution à coupe thermique U = 1.0 montage du sol au plafond

Außen: Linie Portici in Bereiche Laminam Oxid Braun unterteilt
Innen: Linie Interior Design mit Einzelfüllung Fugato waagrecht RAL weiß lackiert
Lösung mit thermischer Trennung U = 1.0, Montage vom Fußboden bis zur Decke





Esterno: Linea Portici a settori laccato RAL 9016
 Interno: Linea Interior Design laccato RAL 9016
 Fiancoluce con vetro blindato trasparente, profili anta e telaio coordinati in finitura RAL 9016, solo maniglione esterno senza serratura a vista con sistema elettronico motorizzato ArcKey comandato da impianto domotico

Extérieur: Ligne Portici à secteurs, laquage RAL 9016
 Intérieur: Ligne Interior Design laquage RAL 9016
 Imposte latérale avec vitre blindée transparente, profils vantail et cadre assortis en finition RAL 9016, poignée uniquement extérieure sans serrure visible avec système électronique motorisé ArcKey piloté par installation domotique

Außen: Linie Portici in Bereiche unterteilt RAL 9016 lackiert
 Innen: Linie Interior Design RAL 9016 lackiert
 Seitenteil mit durchsichtigem Panzerglas, Profile des Flügels und der Türzange koordiniert in Ausführung RAL 9016, nur Außenstangengriff ohne Sichtschloss mit elektronisch motorisiertem ArcKey-System, das von einer Domotik-Anlage gesteuert wird





Esterno: Linea Fashion a settori in Ottone Antico
 Accessori e profili anta e telaio coordinati finitura metallizzata Bronzo Scuro

Extérieur: Ligne Fashion à secteurs en Laiton Ancien
 Accessoires et profils de vantail et cadre assortis avec finition métallisée en Bronze Foncé

Außen: Linie Fashion in Bereiche aus Altmessing unterteilt
 Zubehör und Profile des Flügels und der Türzange koordiniert mit metallic Ausführung in Dunkelbronze





Esterno: soluzione personalizzata coordinata con il rivestimento della facciata esterna
Maniglione integrato a tutta altezza CEG finitura RAL 9005 coplanare con il pannello, Serratura con sistema elettronico motorizzato ArcKey

Extérieur: solution personnalisée assortie au revêtement de la façade extérieure
Grande poignée intégrée du sol au plafond CEG finition RAL 9005 coplanaire avec le panneau, Serrure avec système électronique motorisé ArcKey

Außen: Individuell gestaltete Lösung koordiniert mit der Beschichtung der Außenfassade
Integrierter Stangengriff vom Fußboden bis zur Decke CEG Ausführung RAL 9005 koplanar mit der Füllung, Schloss mit elektronisch motorisiertem ArcKey-System



Esterno Linea Portici a settori Rovere Wengè con settore in Inox
Interno: Linea Interior Design Laccato Bianco con settore in Inox

Extérieur Ligne Portici à secteurs Chêne Wengé avec secteur en inox
Intérieur: Ligne Interior Design Laquage Blanc avec secteur en inox

Außen Linie Portici in Bereiche Eichenholz Wenge mit Bereich aus Edelstahl unterteilt
Innen: Linie Interior Design weiß lackiert mit Bereich aus Edelstahl





Esterno: Linea Portici a settori Riflessi Vetro Lucido Blu Vintage con settore in Inox
Interno: Linea Interior Design a settori laccato Bianco
Montaggio rasomuro interno a tutta altezza

Extérieur: Ligne Portici à secteurs Riflessi Verre Brillant Bleu Vintage avec secteur en inox
Intérieur: Ligne Interior Design à secteurs laquage Blanc
Montage affleurant à l'intérieur du sol au plafond

Außen: Linie Portici in Bereiche Riflessi Glanzglas Vintage-Blau mit Bereich aus Edelstahl unterteilt
Innen: Linie Interior Design in weiß lackierte Bereiche unterteilt
Montage bündig mit der Innenwand vom Fußboden bis zur Decke





Esterno: Linea Portici a settori Rovere spazzolato RAL 9005 con settore in inox
 Interno: Linea Interior Design a settori Rovere spazzolato RAL 9005
 Porta Synua con struttura fissa superiore coordinata montata su trilithe rivestito in acciaio inox con vetrate minimal perimetrali

Extérieur: Ligne Portici à secteurs Chaîne brossé RAL 9005 avec secteur en inox
 Intérieur: Ligne Interior Design à secteurs Chaîne brossé RAL 9005
 Porte Synua avec structure supérieure fixe assortie montée sur trilithe revêtu en Acier inox avec vitrages minimal latéraux

Außen: Linie Portici in Bereiche aus gebürstetem Eichenholz RAL 9005 mit Bereich aus Edelstahl unterteilt
 Innen: Linie Interior Design in Bereiche aus gebürstetem Eichenholz RAL 9005 unterteilt
 Tür Synua mit oberer fester Struktur koordiniert auf beschichtetem Trilith montiert aus Edelstahl mit minimal Perimeter-Glasfenster




Esterno: Linea Portici a settori in Acciaio Inox
Montaggio rasomuro interno a tutta altezza

Extérieur: Ligne Portici à secteurs en Acier Inox
Montage affleurant à l'intérieur du sol au plafond

Außen: Linie Portici in Bereiche aus Edelstahl unterteilt
Montage bündig mit der Innenwand vom Fußboden bis zur Decke





Esterno: Linea Portici a settori laccato RAL 7021
 Interno: Linea Interior Design a settori laccati lucido poliestere Bianco
 Montaggio su struttura metallica esistente, Serratura con sistema elettronico motorizzato ArcKey

Extérieur: Ligne Portici à secteurs laquage RAL 7021
 Intérieur: Ligne Interior Design à secteurs laquage brillant polyester Blanc
 Montage sur structure métallique existante, Serrure avec système électronique motorisé ArcKey

Außen: Linie Portici in Bereiche unterteilt RAL 7021 lackiert
 Innen: Linie Interior Design in glänzend Polyester Weiß lackierte Bereiche unterteilt
 Montage auf vorhandener Metallstruktur, Schloss mit elektronisch motorisiertem ArcKey-System



Esterno: Linea Portici a settori Laminam CorTen Ruggine con settore in inox Synua Wall System esterno coordinato incollato direttamente a muro, Serratura con sistema elettronico motorizzato ArcKey

Extérieur: Ligne Portici à secteurs Laminam Cor-Ten Rouille avec secteur en inox Synua Wall System extérieur assorti collé directement au mur, Serrure avec système électronique motorisé ArcKey

Außen: Linie Portici in Bereiche Laminam Rost-CorTen unterteilt mit Bereich aus Edelstahl
Koordiniertes, externes Synua Wall System direkt an die Wand geleimt, Schloss mit elektronisch motorisiertem ArcKey-System





Esterno: Linea Portici a settori Laminam CorTen Bianco con settore in inox
Serratura con sistema elettronico motorizzato ArcKey, Synua Wall System esterno coordinato

Extérieur: Ligne Portici à secteurs Laminam Cor-Ten Blanc avec secteur en inox
Serrure avec système électronique motorisé ArcKey, Synua Wall System extérieur assorti

Außen: Linie Portici in Bereiche Laminam Weiß-CorTen mit Bereich aus Edelstahl unterteilt
Schloss mit elektronisch motorisiertem ArcKey-System, externes Synua Wall System koordiniert



Esterno: Linea Interior Design a settori Rovere Raw Moka
 Interno: Linea Interior Design a settori Riflessi vetro lucido Grigio Piombo con settore centrale in Rovere spazzolato Grigio Piombo
 Synua Wall System esterno a settori coordinato

Extérieur: Ligne Interior Design à secteurs Chaîne Raw Moka
 Intérieur: Ligne Interior Design à secteurs Riflessi verre brillant Gris Plomb avec secteur central en Chêne brossé Gris Plomb
 Synua Wall System extérieur à secteurs assorti

Außen: Linie Interior Design in Bereiche Raw Moka Eichenholz unterteilt
 Innen: Linie Interior Design in Bereiche Riflessi Glanzglas Bleigrau unterteilt mit Mittelbereich aus gebürstetem Eichenholz Bleigrau
 Externes Synua Wall System in Bereiche unterteilt koordiniert





Esterno: Linea Portici a settori Rovere poro aperto a campione con settore in inox
 Interno: Linea Portici a disegno Laminam Bianco Statuario Venato con settori in inox
 Montaggio su facciata esistente

Extérieur: Ligne Portici à secteurs Chêne pore ouvert selon échantillon avec secteur en Inox
 Intérieur: Ligne Portici à secteurs Laminam Blanc Statuario Venato avec secteur en inox
 Montage sur façade existante

Außen: Linie Portici in Stichproben-Eichenholz offenporige Bereich unterteilt mit Bereich aus Edelstahl
 Innen: Linie Portici nach Zeichnung Laminam Weiß Statuario Venato in Bereiche aus Edelstahl unterteilt
 Montage auf vorhandener Fassade





Esterno: Linea Portici a settori Laccati RAL 8015 con settore in inox
 Interno: Linea Interior Design a settori laccati Bianco Panna
 Fiancoluce con vetro blindato trasparente

Extérieur: Ligne Portici à secteurs laqués RAL 8015 avec secteur en inox
 Intérieur: Ligne Interior Design à secteurs laquage Blanc Crème
 Imposte latérale avec vitre blindée transparente

Außen: Linie Portici in RAL 8015 lackierte Bereiche unterteilt mit Bereich aus Edelstahl
 Innen: Linie Interior Design in Cremeweiß lackierte Bereiche unterteilt
 Seitenteil mit durchsichtigem Panzerglas



Esterno: Linea Portici a settori Laminam Nero Assoluto con settore in inox
Struttura perimetrale coplanare coordinata con Synua Wall System

Extérieur: Ligne Portici à secteurs Laminam Noir Absolu avec secteur en inox
Structure latérale coplanaire assortie à Synua Wall System

Außen: Linie Portici in Bereiche Laminam Absolutschwarz unterteilt mit Bereich aus Edelstahl
Umrissstruktur koplanar koordiniert mit Synua Wall System





Interno: Linea Interior design pannello unico in Rovere a campione con venatura verticale
Synua Wall System interno coordinato

Intérieur: Ligne Interior Design panneau unique en Chêne selon échantillon avec grain vertical
Synua Wall System intérieur assorti

Innen: Linie Interior Design Einzelfüllung aus Stichproben-Eichenholz mit senkrechten Maserungen
Internes, koordiniertes Synua Wall System



Esterno: Linea Portici a settori Laminam CorTen Acciaio con settore in Inox
 Interno: Linea Interior Design a settori Rovere Segato Grigio Agata
 Synua Wall System esterno coordinato incollato a muro

Extérieur: Ligne Portici à secteurs Laminam Cor-Ten Acier avec secteur en inox
 Intérieur: Ligne Interior Design à secteurs Chêne Scié Gris Agate
 Synua Wall System extérieur assorti collé au mur

Außen: Linie Portici in Bereiche Laminam Stahl-CorTen unterteilt mit Bereich aus Edelstahl
 Innen: Linie Interior Design in Bereiche aus gesägtem Eichenholz Achatgrau unterteilt
 Externes Synua Wall System koordiniert an Wand geleimt





Esterno: Linea Portici Riflessi Vetro Lucido Rosso
Bussola di ingresso rivestita con Synua Wall System coordinato, Serratura con sistema elettronico motorizzato ArcKey

Extérieur: Ligne Portici Riflessi Verre Brillant Rouge
Porte tambour revêtue avec Synua Wall System assorti, Serrure avec système électronique motorisé ArcKey

Außen: Linie Portici Riflessi Glanzglas Rot
Mit Synua Wall System beschichtete Eingangsdrehtür koordiniert, Schloss mit elektronisch motorisiertem ArcKey-System





Interno: Linea Interior Design a settori verticali Teak rigatino a campione
Profili anta e telaio RAL 9005, maniglia complanare finitura Bronzo Scuro

Intérieur: Ligne Interior Design à secteurs verticaux, Teak rigatino suivant échantillon fourni par le client
profils vantail et cadre RAL 9005, poignée coplanaire finition Bronze Foncé

Innen: Linie Interior Design in senkrechte Bereiche Teak rigatino gemäß Kundenmuster unterteilt
Profile des Flügels und der Türzange RAL 9005, Griff koplanar Ausführung Dunkelbronze







Esterno: Linea Portici a settori in Rovere spazzolato Naturale
 Interno: Linea Interior Design a settori in Rovere spazzolato Naturale
 Montaggio su facciata vetrata, Serratura con sistema elettronico motorizzato ArcKey

Extérieur: Ligne Portici à secteurs en Chêne brossé Naturel
 Intérieur: Ligne Interior Design à secteurs en Chêne brossé Naturel
 Montage sur baie vitrée, Serrure avec système électronique motorisé ArcKey

Außen: Linie Portici in Bereiche aus gebürstetem natürlichem Eichenholz unterteilt
 Innen: Linie Interior Design in Bereiche aus gebürstetem natürlichem Eichenholz unterteilt
 Montage auf Glasfassade, Schloss mit elektronisch motorisiertem ArcKey-System





Esterno: Rivestimento a settori realizzato dal cliente
Interno: Rivestimento a pannello unico realizzato dal cliente

Extérieur: Revêtement à secteurs réalisé par le client
Intérieur: Revêtement à panneau unique réalisé par le client

Außen: Beschichtung in Bereiche unterteilt vom Kunden ausgeführt
Innen: Beschichtung in Einzelfüllung vom Kunden ausgeführt



Esterno: Linea Portici a settori Acciaio Inox

Extérieur: Ligne Portici à secteurs Acier Inox

Außen: Linie Portici in Bereiche Edelstahl unterteilt





Esterno: Linea Portici a settori Laminam CorTen Ruggine con settore in inox
 Doppio fianco luce minimal con vetro blindato trasparente

Extérieur: Ligne Portici à secteurs Laminam Cor-Ten Rouille avec secteur en inox
 Double imposte latérale minimal avec vitre blindée transparente

Außen: Linie Portici in Bereiche Laminam Rost-CorTen unterteilt mit Bereich aus Edelstahl
 Doppelseitenteil minimal mit durchsichtigem Panzerglas





Esterno: Linea Portici a settori Laminam Neve con settore in inox
Interno: Linea Portici a settori Laminam Neve con settore in inox
Applicazione speciale come accesso perimetrale di locale pubblico

Extérieur: Ligne Portici à secteurs Laminam Neige avec secteur en inox
Intérieur: Ligne Portici à secteurs Laminam Neige avec secteur en inox
Application spéciale comme accès latéral de local public

Außen: Linie Portici in Bereiche Laminam Schnee unterteilt mit Bereich aus Edelstahl
Innen: Linie Portici in Bereiche Laminam Schnee unterteilt mit Bereich aus Edelstahl
Spezialanwendung als Perimeterzugang eines öffentlichen Lokals





Esterno: Linea Portici a settori Laminam Nero Assoluto con settore in Inox
 Interno: Linea Interior Design a settori Laccato RAL Bianco con settore in inox
 Synua Wall System coordinata con 2 porte PROJECT abbinata, Serratura con sistema elettronico motorizzato ArcKey

Extérieur: Ligne Portici à secteurs Laminam Noir Absolu avec secteur en inox
 Intérieur: Ligne Interior Design à secteurs Laquage RAL Blanc avec secteur en inox
 Synua Wall System assortie avec 2 portes PROJECT assorties, Serrure avec système électronique motorisé ArcKey

Außen: Linie Portici in Bereiche Laminam Absolutschwarz unterteilt mit Bereich aus Edelstahl
 Innen: Linie Interior Design in RAL weiß lackierte Bereiche unterteilt mit Bereich aus Edelstahl
 Synua Wall System koordiniert mit 2 miteinander kombinierten PROJECT-Türen, Schloss mit elektronisch motorisiertem ArcKey-System





Esterno: Linea Portici a settori Laminam Nero Assoluto con settore in Inox
Serratura con sistema elettronico motorizzato ArcKey

Extérieur: Ligne Portici à secteurs Laminam Noir Absolu avec secteur en inox
Serrure avec système électronique motorisé ArcKey

Außen: Linie Portici in Bereiche Laminam Absolutschwarz unterteilt mit Bereich aus
Edelstahl
Schloss mit elektronisch motorisiertem ArcKey-System



Esterno: Pannello unico personalizzato in lamiera CorTen
 Interno: Linea Interior Design a settori rovere laccato ral 9005
 Serratura con sistema elettronico motorizzato ArcKey,
 profili ed accessori finitura RAL 9005, montaggio rasomura interno

Extérieur: Panneau unique personnalisé en tôle CorTen
 Intérieur: Ligne Interior Design à secteurs chêne laquage ral 9005
 Serrure avec système électronique motorisé ArcKey, profils et accessoires finition RAL
 9005, montage affleurant à l'intérieur

Außen: Einzelfüllung individuell gestaltet in CorTen-Blech
 Innen: Linie Interior Design in RAL 9005 lackierte Bereiche aus Eichenholz unterteilt
 Schloss mit elektronisch motorisiertem ArcKey-System, Profile und Zubehör
 Ausführung RAL 9005, Montage bündig mit der Innenwand



Interno: Linea Interior Design a settori Rovere spazzolato Grigio Piombo
 Montaggio rasomuro interno, maniglia con sportello

Intérieur: Ligne Interior Design à secteurs Chaîne brossé Gris Plomb
 Montage affleurant à l'intérieur, poignée avec portière

Innen: Linie Interior Design in Bereiche aus gebürstetem Eichenholz Bleigrau unterteilt
 Montage bündig mit der Innenwand, Klapptürgriff



Esterno: Linea Portici a settori Laminam CorTen Acciaio
Settori con passo a disegno

Extérieur: Ligne Portici à secteurs Laminam CorTen Acier
Secteurs avec seuil sur dessin

Außen: Linie Portici in Bereiche Laminam Stahl-CorTen unterteilt
Bereichen mit Abstand nach Zeichnung





Esterno: Linea Portici a settori Laminam Nero Assoluto con settore in Inox
 Interno: Linea Interior Design a settori Laccato Bianco con settore in Inox
 Montaggio complanare interno

Extérieur: Ligne Portici à secteurs Laminam Noir Absolu avec secteur en inox
 Intérieur: Ligne Interior Design à secteurs Laquage Blanc avec secteur en inox
 Montage coplanaire à l'intérieur

Außen: Linie Portici in Bereiche Laminam Absolutschwarz unterteilt mit Bereich aus
 Edelstahl
 Innen: Linie Interior Design in weiß lackierte Bereiche unterteilt mit Bereich aus
 Edelstahl
 Montage koplanar mit der Innenseite





Esterno: Linea Portici a settori Rovere spazzolato Quercia Antica
Interno: rivestimento a pannello unico realizzato dal cliente

Extérieur: Ligne Portici à secteurs Chêne brossé Chêne Ancien
Intérieur: Revêtement à panneau unique réalisé par le client

Außen: Linie Portici in Bereiche aus gebürstetem Eichenholz Antikeiche unterteilt
Innen: Beschichtung in Einzelfüllung vom Kunden ausgeführt



Esterno: Linea Portici a settori Laminam Nero Assoluto
Settore centrale con inserto in acciaio inox a disegno

Extérieur: Ligne Portici à secteurs Laminam Noir Absolu
Secteur central avec plaquette en Acier inox sur dessin

Außen: Linie Portici in Bereiche Laminam Absolutschwarz unterteilt
Mittelbereich mit Einsatz aus Edelstahl nach Zeichnung



Esterno: Linea Portici a settori Laminam CorTen Acciaio con settore centrale RAL 9005
Interno: Linea Portici a settori Laminam CorTen Acciaio con settore centrale RAL 9005
Montaggio su portale in metallo verniciato nero

Extérieur: Ligne Portici à secteurs Laminam Cor-Ten Acier avec secteur central RAL
Intérieur: Ligne Portici à secteurs Laminam Cor-Ten Acier avec secteur central RAL
Montage sur portail en métal verni noir

Außen: Linie Portici in Bereiche Laminam Stahl-CorTen unterteilt mit Mittelbereich RAL 9005
Innen: Linie Portici in Bereiche Laminam Stahl-CorTen unterteilt mit Mittelbereich RAL 9005
Montage auf Metallportal Schwarz lackiert





Esterno: Linea Portici a settori Laminam CorTen Acciaio con settore in Inox
Interno: Linea Interior Design a settori Rovere Spazzolato Grigio Piombo con settori in Inox
Fiancoluce lato perno con vetro blindato trasparente, montaggio rasomuro interno

Extérieur: Ligne Portici à secteurs Laminam Cor-Ten Acier avec secteur en inox
Intérieur: Ligne Interior Design à secteurs Chêne Brossé Gris Plomb avec secteur en inox
Imposte latérale pivot avec vitre blindée transparente, montage affleurant à l'intérieur

Außen: Linie Portici in Bereiche Laminam Stahl-CorTen unterteilt mit Bereich aus Edelstahl
Innen: Linie Interior Design in Bereiche aus gebürstetem Eichenholz Bleigrau unterteilt mit Bereichen aus Edelstahl
Seitenteil Zapfenseite mit durchsichtigem Panzerglas, Montage bündig mit der Innenwand





Interno: Linea Interior Design a settori Laccato RAL 5005 con settore in Inox
Montaggio complanare interno

Intérieur: Ligne Interior Design à secteurs Laquage RAL 5005 avec secteur en inox
Montage coplanaire à l'intérieur

Innen: Linie Interior Design in RAL 5005 lackierte Bereiche unterteilt mit Bereich aus
Edelstahl
Montage koplanaar mit der Innenseite






Esterno: Linea Portici a settori Laminam Calce Nero con settore in Inox
 Interno: Linea Interior Design a settori Riflessi vetro lucido Grigio Ghiaia
 Serratura con sistema elettronico motorizzato ArcKey, montaggio complanare interno

Extérieur: Ligne Portici à secteurs Laminam Chaux Noir avec secteur en inox
 Intérieur: Ligne Interior Design à secteurs Riflessi verre brillant Gris Gravier
 Serrure avec système électronique motorisé ArcKey, montage coplanaire à l'intérieur

Außen: Linie Portici in Bereiche Laminam Kalk Schwarz unterteilt mit Bereich aus Edelstahl
 Innen: Linie Interior Design in Bereiche Riflessi Glanzglas Kiesgrau unterteilt
 Schloss mit elektronisch motorisiertem ArcKey-System, Montage koplanar mit der Innenseite





Interno: Linea Interior Design a settori Laccato RAL 3007
Montaggio rasomuro interno con Synua Wall System coordinata

Intérieur: Ligne Interior Design à secteurs Laquage RAL 3007
Montage affleurant à l'intérieur avec Synua Wall System assortie

Innen: Linie Interior Design in RAL 3007 lackierte Bereiche unterteilt
Montage bündig mit der Innenwand mit koordiniertem Synua Wall System



Esterno: Linea Interior Design a settori Riflessi vetro lucido Verde Kaki con settore in Inox
Serratura con sistema elettronico motorizzato ArcKey, montaggio coplanare interno

Extérieur: Ligne Interior Design à secteurs Riflessi verre Brillant Vert Kaki avec secteur en inox
Serrure avec système électronique motorisé ArcKey, montage coplanaire à l'intérieur

Außen: Linie Interior Design in Bereiche Riflessi Glanzglas Kakigrün unterteilt mit Bereich aus Edelstahl
Schloss mit elektronisch motorisiertem ArcKey-System, Montage koplanar mit der Innenseite



Esterno: Rivestimento personalizzato a settori in alluminio verniciato Antracite
 Interno: Linea Interior Design a settori Rovere laccato a poro aperto Bianco Gesso
 Montaggio rasomuro esterno a tutta altezza

Extérieur: Revêtement personnalisé à secteurs en aluminium verni Anthracite
 Intérieur: Ligne Interior Design à secteurs Laquage pore ouvert tendance Blanc Plâtre
 Montage affleurant à l'extérieur du sol au plafond

Außen: Individuell gestaltete Beschichtung in Bereiche aus lackiertem Aluminium Anthrazit unterteilt
 Innen: Linie Interior Design in offenporige Gipsweiß lackierte Bereiche aus Eichenholz unterteilt
 Montage bündig mit der Außenwand vom Fußboden bis zur Decke





Esterno: Rivestimento personalizzato con laccatura poliestere lucido Bianco
 Interno: Linea Interior Design pannello unico laccato Bianco zero gloss
 Montaggio rasomuro interno

Extérieur: Revêtement personnalisé avec laquage polyester brillant Blanc
 Intérieur: Ligne Interior Design panneau unique laquage Blanc zéro gloss
 Montage affleurant à l'intérieur

Außen: Individuell gestaltete Beschichtung mit Polyester-Lackierung glänzend Weiß
 Innen: Linie Interior Design Einzelfüllung weiß lackiert Zero Gloss
 Montage bündig mit der Innenwand







Esterno: Linea Portici a settori Laccato Bianco Seta
 Interno: Linea Interior Design a settori Laccato Grigio Ghiaia
 Montaggio a tutta altezza

Extérieur: Ligne Portici à secteurs Laquage Blanc Soie
 Intérieur: Ligne Interior Design à secteurs Laquage Gris Gravier
 Montage du sol au plafond

Außen: Linie Portici in Seidenweiß lackierte Bereiche unterteilt
 Innen: Linie Interior Design in Kiesgrau lackierte Bereiche unterteilt
 Montage vom Fußboden bis zur Decke



Esterno: Linea Portici a settori Laminam Neve con settore in Inox
Montaggio a tutta altezza

Extérieur: Ligne Portici à secteurs Laminam Neige avec secteur en inox
Montage du sol au plafond

Außen: Linie Portici in Bereiche Schnee-Laminam unterteilt mit Bereich aus Edelstahl
Montage vom Fußboden bis zur Decke



Esterno: Linea Portici a settori Laminam Nero Assoluto con settore in Inox
Synua Wall System esterno coordinato su tutta altezza

Extérieur: Ligne Portici à secteurs Laminam Noir Absolu avec secteur en inox
Synua Wall System extérieur assorti sur toute la hauteur

Außen: Linie Portici in Bereiche Laminam Absolutschwarz unterteilt mit Bereich aus Edelstahl
Externes Synua Wall System über die gesamte Höhe koordiniert



Esterno: Linea Portici a settori Laminam CorTen Ruggine con settore in Inox
 Interno: Linea Portici a settori Laccato Bianco con settore in Inox
 Montaggio coplanare interno

Extérieur: Ligne Portici à secteurs Laminam Cor-Ten Rouille avec secteur en inox
 Intérieur: Ligne Portici à secteurs Laquage Blanc avec secteur en inox
 Montage coplanaire à l'intérieur


Außen: Linie Portici in Bereiche Laminam Rost-CorTen unterteilt mit Bereich aus Edelstahl
 Innen: Linie Portici in weiß lackierte Bereiche unterteilt mit Bereich aus Edelstahl
 Montage koplanar mit der Innenseite



Esterno: Rivestimento personalizzato a settori in alluminio ossidato bronzo
Interno: Rivestimento personalizzato a settori Laccato Bianco
Montaggio rasomuro interno con Synua Wall System coordinato

Extérieur: Revêtement personnalisé à secteurs en aluminium oxydé bronze
Intérieur: Revêtement personnalisé à secteurs Laquage Blanc
Montage affleurant à l'intérieur avec Synua Wall System assorti

Außen: Individuell gestaltete Beschichtung in Bereiche aus oxidiertem Aluminium Bronze unterteilt
Innen: Individuell gestaltete Beschichtung in weiß lackierte Bereiche unterteilt
Montage bündig mit der Innenwand mit Synua Wall System koordiniert







Interno: Rivestimento personalizzato realizzato dal cliente
Inserimenti vetro blindato trasparente a disegno, accessori e profili finitura bronzo chiaro, Serratura con sistema elettronico motorizzato ArcKey

Intérieur: Revêtement personnalisé réalisé par le client
Inserts verre blindé transparent sur dessin, accessoires et profils avec finition bronze clair, Serrure avec système électronique motorisé ArcKey

Innen: Individuell gestaltete Beschichtung vom Kunden ausgeführt
Durchsichtige Panzerverglasung nach Zeichnung, Zubehör und Profile mit Ausführung in Hellbronze, Schloss mit elektronisch motorisiertem ArcKey-System





Interno: Rivestimento personalizzato a doghe verticali del cliente
Montaggio a tutta altezza, accessori e profili finitura RAL 9005

Intérieur: Revêtement personnalisé à lattes verticales du client
Montage du sol au plafond, accessoires et profils avec finition RAL 9005

Innen: Individuell gestaltete Beschichtung senkrechten Lattenrostes vom Kunden
Montage vom Fußboden bis zur Decke, Zubehör und Profile mit Ausführung RAL 9005



Esterno: Rivestimento personalizzato in Onyx Arco Iris retroilluminato con settore RAL 9005
 Interno: Linea Portici a disegno in Laminam Nero Greco con settore RAL 9005
 Doppio fiancoluce con vetro blindato satinato, profili ed accessori finitura RAL 9005, Serratura con sistema elettronico motorizzato ArcKey

Extérieur: Revêtement personnalisé en Onyx Arco Iris rétroéclairé avec secteur RAL 9005
 Intérieur: Ligne Portici sur dessin Laminam Nero Greco avec secteur RAL 9005
 Double imposte latérale avec vitre blindée satinée, profils et accessoires finition RAL 9005, Serrure avec système électronique motorisé ArcKey

Außen: Individuell gestaltete Beschichtung aus Onyx Arco Iris hintergrundbeleuchtet mit Bereich RAL 9005
 Innen: Linie Portici nach Zeichnung in Laminam Nero Greco mit Bereich RAL 9005
 Doppelseitenteil mit Panzerglas satiniert, Profile und Zubehör Ausführung RAL 9005, Schloss mit elektronisch motorisiertem ArcKey-System



Esterno: Rivestimento personalizzato in Travertino naturale con settore centrale finitura Bronzo scuro
Profili ed accessori finitura coordinata bronzo scuro

Extérieur: Revêtement personnalisé en Travertin Naturel avec secteur central finition Bronze Foncé
profils et accessoires finition assortie Bronze Foncé

Außen: Individuell gestaltete Beschichtung aus natürlichem Travertin mit Ausführung Mittelbereich Dunkelbronze
Profile und Zubehör koordinierte Ausführung Dunkelbronze





Esterno: Linea Portici a settori Laminam Nero Assoluto con settore in Inox
Interno: Linea Interior design a settori Rovere Sbiancato con settore in inox
Montaggio coplanare interno, fiancoluce lato serratura con vetro blindato trasparente

Extérieur: Ligne Portici à secteurs Laminam Noir Absolu avec secteur en inox
Intérieur: Ligne Interior Design à secteurs Chêne Blancs avec secteur en inox
Montage coplanaire à l'intérieur, imposte côté serrure avec vitre blindée transparente

Außen: Linie Portici in Bereiche Laminam Absolutschwarz unterteilt mit Bereich aus Edelstahl
Innen: Linie Interior Design in Bereiche aus gebleichtem Eichenholz unterteilt mit Bereich aus Edelstahl
Montage koplanar mit der Innenseite, Seitenteil Schlossseite mit durchsichtigem Panzerglas



Esterno: Linea Venezia Materia Infinito Rovere spazzolato Tabacco con inserto Ottone Antico
 Interno: Linea Interior Design a settori Laccato Bianco Gesso

Extérieur: Ligne Venezia Materia Infinito Chêne brossé Tabac avec plaquette Laiton Ancien
 Intérieur: Ligne Interior Design à secteurs Laquage Blanc Plâtre

Außen: Linie Venezia Materia Infinito gebürstetes Eichenholz Tabak mit Einsatz Altmessing
 Innen: Linie Interior Design in Gipsweiß lackierte Bereiche unterteilt





Esterno: Linea Portici a settori Laccato RAL 3004
Interno: Linea Interior Design a settori Laccato Bianco

Extérieur: Ligne Portici à secteurs Laquage RAL 3004
Intérieur: Ligne Interior Design à secteurs laquage Blanc

Außen: Linie Portici in RAL 3004 lackierte Bereiche unterteilt
Innen: Linie Interior Design in weiß lackierte Bereiche unterteilt



Esterno: Oro verniciatura a liquido
Interno: Oro verniciatura a liquido
Serratura con sistema elettronico motorizzato
ArcKey con lettore di impronta digitale, montaggio su facciata vetrata

Extérieur: Or vernissage avec vernis liquide
Intérieur: Or vernissage avec vernis liquide
Serrure avec système électronique motorisé
ArcKey avec lecteur d'empreinte digitale,
montage sur baie vitrée

Außen: Gold Lackierung mit Flüssiglack
Innen: Gold Lackierung mit Flüssiglack
Schloss mit elektronisch motorisiertem
ArcKey-System mit digitalem Fingerabdruck-Lesegerät, Montage auf Glasfassade



La porta blindata che permette di creare ingressi completamente vetrati di qualsiasi dimensione. E' l'architettura d'ingresso che consente nuove possibilità progettuali.

La porte blindée qui vous permet de créer des entrées entièrement vitrées de toute taille. C'est l'architecture d'entrée qui permet de nouvelles possibilités de conception.

Die Sicherheitstür, die es gestattet, voll verglaste Eingangsbereiche jeder Größe zu schaffen. Das ist die Eingangsarchitektur, welche neue Planungsmöglichkeiten gestattet.

Nova





Esterno: Metropolitanò ossidato spazzolato
Interno: Metropolitanò ossidato spazzolato
Serratura con sistema elettronico motorizzato ArcKey con lettore di impronta digitale, vetro con finitura fumé personalizzata

Extérieur: Metropolitanò oxydé brossé
Intérieur: Metropolitanò oxydé brossé
Serrure avec système électronique motorisé ArcKey avec lecteur d'empreinte digitale, vitre avec finition fumée personnalisée

Außen: Metropolitanò oxidiert gebürstet
Innen: Metropolitanò oxidiert gebürstet
Schloss mit elektronisch motorisiertem ArcKey-System mit digitalem Fingerabdruck-Lesegerät, mit Rauchglas-Ausführung individuell gestaltet





Esterno: Fumo verniciatura a liquido
Interno: Fumo verniciatura a liquido
Soluzione con fiancoluce minimal, Serratura con sistema elettronico motorizzato
ArcKey funzione antipanico ed apertura a spinta verso l'esterno

Extérieur: Fumée vernissage avec vernis liquide
Intérieur: Fumée vernissage avec vernis liquide
Solution avec imposte latérale minimal, Serrure avec système électronique motorisé
ArcKey, fonction anti-panique et ouverture poussant extérieur

Außen: Rauch Lackierung mit Flüssiglack
Innen: Rauch Lackierung mit Flüssiglack
Lösung mit Seitenteil minimal, Schloss mit elektronisch motorisiertem ArcKey-System
Anti-Panik-Funktion und Schuböffnung nach Außen





Esterno: finitura a polvere Ghiaccio
Interno: finitura a polvere Ghiaccio

Extérieur: finition vernis en poudre Glace
Intérieur: finition vernis en poudre Glace

Außen: Pulverbeschichtete Ausführung Eis
Innen: Pulverbeschichtete Ausführung Eis





Esterno: finitura a polvere Cosmo
 Interno: finitura a polvere Cosmo

Extérieur: finition vernis en poudre Cosmo
 Intérieur: finition vernis en poudre Cosmo

Außen: Pulverbeschichtete Ausführung Cosmo
 Innen: Pulverbeschichtete Ausführung Cosmo

Esterno: Oro verniciatura a liquido
Interno: Oro verniciatura a liquido
Elemento maniglia interno ed esterno a contrasto Scuri finitura a polvere Cosmo, Serratura con sistema elettronico motorizzato ArcKey, doppio fiancoluce coordinato

Extérieur: Or vernissage avec vernis liquide
Intérieur: Or vernissage avec vernis liquide
Élément poignée intérieure et extérieure en contraste Scuri finition vernis en poudre Cosmo, Serrure avec système électronique motorisé ArcKey, double imposte latérale assortie

Außen: Gold Lackierung mit Flüssiglack
Innen: Gold Lackierung mit Flüssiglack
Innen- und Außengriffelement aufgesetzt Scuri pulverbeschichtete Ausführung Cosmo, Schloss mit elektronisch motorisiertem ArcKey-System, Doppelseitenteil koordiniert





Esterno: finitura a polvere Ghiaccio
Interno: finitura a polvere Ghiaccio
Doppio fiancoluce coordinato, apertura a spinta verso l'esterno

Extérieur: finition vernis en poudre Glace
Intérieur: finition vernis en poudre Glace
Double imposte latérale assortie, ouverture poussant extérieur

Außen: Pulverbeschichtete Ausführung Eis
Innen: Pulverbeschichtete Ausführung Eis
Doppelseitenteil koordiniert, Schuböffnung nach Außen





Esterno: Metropolitan ossidato spazzolato
Interno: Metropolitan ossidato spazzolato
Montaggio a tutta altezza

Extérieur: Metropolitan oxydé brossé
Intérieur: Metropolitan oxydé brossé
Montage du sol au plafond

Außen: Metropolitan oxidiert gebürstet
Innen: Metropolitan oxidiert gebürstet
Montage vom Fußboden bis zur Decke



Esterno: finitura a polvere Ghiaccio
 Interno: finitura a polvere Ghiaccio
 Montaggio complanare interno con cornice coordinata

Extérieur: finition vernis en poudre Glace
 Intérieur: finition vernis en poudre Glace
 Montage coplanaire à l'intérieur avec moulure assortie

Außen: Pulverbeschichtete Ausführung Eis
 Innen: Pulverbeschichtete Ausführung Eis
 Montage koplanar mit der Innenseite mit koordinierter Blende





Esterno: Metropolitanossidato spazzolato
Interno: Metropolitanossidato spazzolato
Serratura con sistema elettronico motorizzato ArcKey

Extérieur: Metropolitan oxydé brossé
Intérieur: Metropolitan oxydé brossé
Serrure avec système électronique motorisé ArcKey

Außen: Metropolitan oxidiert gebürstet
Innen: Metropolitan oxidiert gebürstet
Schloss mit elektronisch motorisiertem ArcKey-System





Esterno/interno: Collezione Scuri Metropolitan ossidato spazzolato
Serratura con sistema elettronico motorizzato ArcKey

Extérieur/intérieur : Collection Scuri Metropolitan oxydé brossé
Serrure avec système électronique motorisé ArcKey

Außen/Innen: Kollektion Scuri Metropolitan oxidiert gebürstet
Schloss mit elektronisch motorisiertem ArcKey-System



TiAMO
Modern Design
Guest House



Esterno: Metropolitano ossidato spazzolato
 Interno: Metropolitano ossidato spazzolato
 Serratura con sistema elettronico motorizzato ArcKey

Extérieur: Metropolitano oxydé brossé
 Intérieur: Metropolitano oxydé brossé
 Serrure avec système électronique motorisé ArcKey

Außen: Metropolitano oxidiert gebürstet
 Innen: Metropolitan oxidiert gebürstet
 Schloss mit elektronisch motorisiertem ArcKey-System

Interno: rivestimento personalizzato con settore in Inox verticale + Teak orizzontale Alpi
Vela automatica con scorrimento motorizzato interconnessa con le porte dell'ascensore

Intérieur: revêtement personnalisé avec secteur en inox vertical + Teak horizontal Alpi
Vela automatique coulissante motorisée connectée aux portes de l'ascenseur

Innen: Individuell gestaltete Beschichtung mit Bereich aus senkrechtem Edelstahl + waagrechtem Teak Alpi
Automatische Vela mit motorisierter Gleitung, verschaltet mit den Aufzugtüren



Apertura scorrevole per progettare la porta fino al soffitto e trasformarla in un segno architettonico in movimento.

Ouverture coulissante pour concevoir la porte jusqu'au plafond et la transformer en un signe architectural en mouvement.

Durch die Schiebeöffnung kann die Tür durchgängig bis zur Decke geplant werden. So wird sie zum beweglichen architektonischen Markenzeichen.

Vela







Interno: Pannello interno personalizzato con finitura come parete
 Integrazione di Vela su ascensore con sistema di rivestimento parete su disegno coordinato con ingresso principale realizzato con Tekno rasomuro interno montata a tutta altezza

Intérieur: Panneau intérieur personnalisé avec finition identique à la cloison
 Insertion de Vela sur ascenseur avec système de revêtement cloison sur dessin assorti à l'entrée principale réalisé avec Tekno affleurant à l'intérieur montée du sol au plafond

Innen: Innenfüllung individuell gestaltet mit Ausführung als Wand
 Ergänzung von Vela auf Aufzug mit Wandbeschichtungssystem nach Zeichnung koordiniert mit Haupteingang mit Tekno bündig mit der Innenwand ausgeführt, vom Fußboden bis zur Decke montiert





Esterno: Linea Interior Design pannello unico Riflessi vetro lucido Moka
Interno: Linea Interior Design pannello unico Laccato Bianco Opaco
Montaggio personalizzato con sistema di scorrimento integrato nella controparete

Extérieur: Ligne Interior Design panneau unique Riflessi verre brillant Moka
Intérieur: Ligne Interior Design panneau unique Laquage Blanc Mat
Montage personnalisé avec système coulissant intégré dans le doublage de la cloison

Außen: Linie Interior Design Einzelfüllung Riflessi Glanzglas Moka
Innen: Linie Interior Design Einzelfüllung mattweiß lackiert
Montage individuell gestaltet mit in der Gegenwand integriertes Gleitsystem







Esterno: Linea Portici a settori verticali Laccato Bianco
 Interno: Linea Interior Design a settori verticali Riflessi vetro lucido Bianco Gesso
 Vela automatica con scorrimento motorizzato

Extérieur: Ligne Portici à secteurs verticaux Laquage Blanc
 Intérieur: Ligne Interior Design à secteurs verticaux Riflessi verre brillant Blanc Plâtre
 Vela automatique coulissante motorisée

Außen: Linie Portici in senkrechte weiß lackierte Bereiche unterteilt
 Innen: Linie Interior Design in senkrechte Bereiche Riflessi Glanzglas Gipsweiß unterteilt
 Automatische Vela mit motorisierter Gleitung



Interno: Linea Interior Design a settori verticali in Rovere spazzolato Bianco Gesso
 Vela automatica con scorrimento motorizzato, fiancoluce con vetro blindato trasparente

Intérieur: Ligne Interior Design à secteurs verticaux en Chêne brossé Blanc Plâtre
 Vela automatique coulissante motorisée, imposte latérale avec vitre blindée transparente

Innen: Linie Interior Design in senkrechte Bereiche aus gebürstetem Eichenholz Gipsweiß unterteilt
 Automatische Vela mit motorisierter Gleitung, Seitenteil mit durchsichtigem Panzerglas



Interno: Linea Interior Design pannello unico Laccato Bianco
Intérieur: Ligne Interior Design panneau unique laquage Blanc
Innen: Linie Interior Design Einzelfüllung weiß lackiert





Esterno: Linea Portici a settori verticali Laminam Nero Assoluto
 Interno: Linea Interior Design a settori verticali Rovere Wengè
 Vela automatica con scorrimento motorizzato

Extérieur: Ligne Portici à secteurs verticaux Laminam Noir Absolu
 Intérieur: Ligne Interior Design à secteurs verticaux en Chêne Wengé
 Vela automatique coulissante motorisée

Außen: Linie Portici in senkrechte Bereiche Laminam Absolutschwarz unterteilt
 Innen: Linie Interior Design in senkrechte Bereiche Eichenholz Wenge unterteilt
 Automatische Vela mit motorisierter Gleitung





Esterno: Linea Portici a settori verticali Laminam CorTen Acciaio
Fiancoluce con vetro blindato trasparente su lato scorrimento, parete laterale con
Synua Wall System coordinato incollato a muro

Extérieur: Ligne Portici à secteurs verticaux Laminam CorTen Acier
Imposte latérale avec vitre blindée transparente sur le côté coulissant, cloison latérale
avec Synua Wall System assorti collé au mur

Außen: Linie Portici in senkrechte Bereiche Laminam Stahl-CorTen unterteilt
Seitenteil mit durchsichtigem Panzerglas auf Gleitseite, Seitenwand mit koordiniertem
Synua Wall System an Wand geleimt



Esterno: Linea Interior Design pannello unico Laccato Bianco
Interno: pannello personalizzato in Rovere con incisioni a disegno
Finitura coordinata con porta Project, Serratura con sistema elettronico motorizzato ArcKey

Extérieur: Ligne Interior Design panneau unique laquage Blanc
Intérieur: panneau personnalisé en Chêne avec gravures sur dessin
Finition assortie à la porte Project, Serrure avec système électronique motorisé ArcKey

Außen: Linie Interior Design Einzelfüllung weiß lackiert
Innen: Füllung individuell gestaltet aus Eichenholz mit Gravierungen nach Zeichnung
Koordinierte Ausführung mit Project Tür, Schloss mit elektronisch motorisiertem ArcKey-System



A settori orizzontali e personalizzabile, un concentrato di innovazione e tecnologia che si coordina perfettamente nei progetti architettonici moderni.

Avec des secteurs horizontaux et personnalisables, un concentré d'innovation et de technologie qui se coordonne parfaitement dans les projets architecturaux modernes.

Ein Konzentrat aus Innovation und Technik, das sich - mit Horizontalsegmenten versehen und individuell gestaltbar -, perfekt in moderne Architektorentwürfe einfügt.

Tekno





Esterno: Linea Tekno HT3 a settori laccati RAL 9016
Interno: Linea Piano laccato RAL 9016
Montaggio rasomuro interno a tutta altezza

Extérieur: Ligne Tekno HT3 à secteurs Laquage RAL 9016
Intérieur: Ligne Piano laquage RAL 9016
Montage affleurant à l'intérieur du sol au plafond

Außen: Linie Tekno HT3 in RAL 9016 lackierte Bereiche unterteilt
Innen: Linie Piano RAL 9016 lackiert
Montage bündig mit der Innenwand vom Fußboden bis zur Decke





Esterno: Linea Tekno HTL a settori in Laminam Nero assoluto con settore in inox
 Interno: Linea Piano laccato di tendenza Bianco Gesso
 Montaggio rasomuro esterno

Extérieur: Ligne Tekno HTL à secteurs en Laminam Noir Absolu avec secteur en inox
 Intérieur: Ligne Piano Laquage tendance Blanc Plâtre
 Montage affleurant à l'extérieur

Außen: Linie Tekno HTL in Bereiche in Laminam Absolutschwarz unterteilt mit Bereich aus Edelstahl
 Innen: Linie Piano Trendy-Gipsweiß lackiert
 Montage bündig mit der Außenwand



Esterno: Linea Tekno HT1 a settori laccato di tendenza Tabacco con settore in inox
Montaggio rasomuro interno-esterno su vetrate esistenti con Synua Wall System coordinato esterno

Extérieur: Ligne Tekno HT1 à secteurs Laquage tendance Tabac avec secteur en inox
Montage affleurant à l'intérieur-extérieur sur vitres existantes avec Synua Wall System assorti avec la même finition que la porte

Außen: Linie Tekno HT1 in Trendy-Tabak lackierte Bereiche unterteilt mit Bereich aus Edelstahl
Montage bündig mit der Innen-/Außenwand auf vorhandenen Glasfenstern mit Synua Wall System koordiniert mit der gleichen Ausführung der Tür



Esterno: Pannello personalizzato a settori orizzontali realizzato a disegno
Interna: Pannello personalizzato a Settori orizzontali con settore in inox realizzato a disegno
Montaggio rasomuro interno

Extérieur: Panneau personnalisé à secteurs horizontaux réalisé sur dessin
Intérieur: Panneau personnalisé à secteurs horizontaux réalisé avec secteur en inox réalisé sur dessin
Montage affleurant à l'intérieur

Außen: Füllung individuell gestaltet in waagerechte Bereiche unterteilt nach Zeichnung ausgeführt
Innen: Füllung individuell gestaltet in waagerechte Bereiche unterteilt mit Bereich aus Edelstahl nach Zeichnung ausgeführt
Montage bündig mit der Innenwand





Esterno: Linea Tekno HTL a settori in Laminam CorTen Acciaio con settore in inox

Extérieur: Ligne Tekno HTL à secteurs en Laminam CorTen Acier avec secteur en inox

Außen: Linie Tekno HTL in Bereiche aus Laminam Stahl-CorTen unterteilt mit Bereich aus Edelstahl





Esterno: Linea Tekno HTL a settori in Laminam Calce Nero con settore in inox
 Interno: Linea Fugato HTF laccato RAL 9016
 Profili anta e telaio finitura RAL 9005, maniglia interna complanare Synua finitura RAL 9005, montaggio rasomuro interno

Extérieur: Ligne Tekno HTL à secteurs en Laminam Chaux Noir avec secteur en inox
 Intérieur: Ligne Fugato HTF, laquage RAL 9016
 profils vantail et cadre finition RAL 9005, poignée intérieure coplanaire Synua finition RAL 9005, montage affleurant à l'intérieur

Außen: Linie Tekno HTL in Bereiche in Laminam Kalk Schwarz unterteilt mit Bereich aus Edelstahl
 Innen: Linie Fugato HTF RAL 9016 lackiert
 Profile des Flügels und der Türzange Ausführung RAL 9005, Innengriff Synua koplanar Ausführung RAL 9005, Montage bündig mit der Innenwand



Interno: Linea Tekno HTA a settori in Rovere Wengé
Porta con kit taglia fuoco EI90 con chiudiporta a vista, montaggio rasomuro interno

Intérieur: Ligne Tekno HTA à secteurs en Chêne Wengé
Porte avec kit coupe-feu EI90 avec ferme-porte visible, montage affleurant à l'intérieur

Innen: Linie Tekno HTA in Bereiche aus Eichenholz Wenge unterteilt
Tür mit Brandmauer-Kit EI90 mit Sicht-Türschließer, Montage bündig mit der Innenwand





Esterno: Settori a disegno in Laminam Ossido Bruno
Montaggio rasomuro esterno con Synua Wall System coordinata con incollaggio diretto a parete, Serratura con sistema elettronico motorizzato ArcKey

Extérieur: Secteurs sur dessin en Laminam Oxyde Brun
Montage affleurant à l'extérieur avec Synua Wall System assortie avec encollage direct au mur, Serrure avec système électronique motorisé ArcKey

Außen: Bereiche nach Zeichnung aus Laminam Oxyd Braun
Montage bündig mit der Außenwand mit koordiniertem Synua Wall System mit direkter Wandleimung, Schloss mit elektronisch motorisiertem ArcKey-System



15

Esterno: Linea Tekno HTL a settori in Laminam CorTen Ruggine con settore in inox
Maniglione esterno custom su richiesta del cliente.

Extérieur: Ligne Tekno HTL à secteurs en Laminam CorTen Rouille avec secteur en inox
Grande poignée extérieure personnalisée sur demande du client.

Außen: Linie Tekno HTL in Bereiche aus Laminam Rost-CorTen unterteilt mit Bereich aus Edelstahl
Außenstangengriff kundenspezifisch auf Anfrage des Kunden.



Esterno: rivestimento personalizzato realizzato con doghe in Teak
Interno: finitura personalizzata con carta da parati applicata in loco
Montaggio rasomuro interno-esterno

Extérieur: revêtement personnalisé réalisé avec lattes en Teck
Intérieur: finition personnalisée avec papier peint appliqué sur place
Montage affleurant à l'intérieur-extérieur

Außen: Individuell gestaltete Beschichtung mit Langfeldplatten aus Teak ausgeführt
Innen: Individuell gestaltete Ausführung mit vor Ort aufgetragener Tapete
Montage bündig mit der Innen-Außenwand





Esterno: Linea Fugato HTA laccato RAL 9016
 Interno: Linea Piano laccato RAL 9016
 Montaggio coplanare interno con coprifilo, Serratura con sistema elettronico motorizzato ArcKey

Extérieur: Ligne Fugato HTA, laquage RAL 9016
 Intérieur: Ligne Piano laquage RAL 9016
 Montage coplanaire à l'intérieur avec cadre de la porte, Serrure avec système électronique motorisé ArcKey

Außen: Linie Fugato HTA RAL 9016 lackiert
 Innen: Linie Piano RAL 9016 lackiert
 Montage koplanar mit der Innenseite mit der Türblende, Schloss mit elektronisch motorisiertem ArcKey-System







Esterno: Linea Tekno HT3 laccato RAL 9001
 Interno: Linea Piano laccato RAL 9001
 Porta con kit taglia fuoco EI90 con chiudiporta a vista, montaggio complanare interno con coprifilo

Extérieur: Ligne Tekno HT3 Laquage RAL 9001
 Intérieur: Ligne Piano laquage RAL 9001
 Porte avec kit coupe-feu EI90 avec ferme-porte visible, montage coplanaire à l'intérieur avec le contour de la porte

Außen: Linie Tekno HT3 RAL 9001 lackiert
 Innen: Linie Piano RAL 9001 lackiert
 Tür mit Brandmauer-Kit EI90 mit Sicht-Türschließer, Montage koplanar mit der Innenseite mit der Türblende





Esterno: Linea Tekno HTA a settori in Laminam Calce Bianco con settore Laminam CorTen Ruggine
 Interno: Linea Tekno HTA a settori laccato di tendenza Bianco Seta
 Profili anta e telaio finitura a polveri CorTen con accessori esterni coordinati, montaggio rasomuro interno - esterno, Synua Wall System esterno coordinato

Extérieur: Ligne Tekno HTL à secteurs en Laminam Chaux Blanc avec secteur Laminam CorTen Rouille
 Intérieur: Ligne Tekno HTA à secteurs Laquage tendance Blanc Soie
 Profils vantail et cadre finition avec vernis en poudre CorTen avec accessoires extérieurs assortis, montage affleurant à l'intérieur - extérieur, Synua Wall System extérieur assorti

Außen: Linie Tekno HTA in Bereiche in Laminam Kalk Weiß unterteilt mit Bereich Laminam Rost-CorTen
 Innen: Linie Tekno HTA in Trendy-Seidenweiß lackierte Bereiche unterteilt
 Profile des Flügels und der Türzange pulverbeschichtete Ausführung CorTen mit koordiniertem Außenzubehör, Montage bündig mit der Innenwand - Außenwand, externes Synua Wall System koordiniert





Esterno: Rivestimento realizzato recuperando la porta di ingresso originale

Extérieur: Revêtement réalisé en récupérant la porte d'entrée d'origine

Außen: Beschichtung mit der Wiederverwertung der originalen Eingangstür ausgeführt







Esterno: rivestimento realizzato in doghe di larice massiccio coordinate con i rivestimenti di facciata - Interno: pannello unico coordinato con la boiserie
 Profili anta e telaio finitura RAL 9005, montaggio rasomuro interno a tutta altezza, Serratura con sistema elettronico motorizzato ArcKey con lettore di impronte digitali

Extérieur: revêtement fait de lattes en mélèze massif assorties aux revêtements de la façade - Intérieur: panneau unique assorti à la boiserie
 Profils vantail et cadre finition RAL 9005, montage affleurant à l'intérieur du sol au plafond, Serrure avec système électronique motorisé ArcKey avec lecteur d'empreintes digitales

Außen: Beschichtung aus Langfeldplatten aus Massivlärche ausgeführt, koordiniert mit den Fassadenbeschichtungen - Innen: Einzelfüllung koordiniert mit der Vertäfelung
 Profile des Flügels und der Türzange Ausführung RAL 9005, Montage bündig mit der Innenwand vom Fußboden bis zur Decke, Schloss mit elektronisch motorisiertem ArcKey-System mit digitalem Fingerabdruck-Lesegerät



Interno: Linea Tekno HTL a settori in Laminam con settore in inox
 Sistema con doppio fianco luce con vetro blindato trasparente, montaggio coplanare interno, apertura a spinta verso l'esterno

Intérieur: Ligne Tekno HTL à secteurs en Laminam avec secteur en inox
 Système à double imposte latérale avec vitre blindée transparente, montage coplanaire à l'intérieur, ouverture poussant extérieur

Innen: Linie Tekno HTL in Bereiche aus Laminam unterteilt mit Bereich aus Edelstahl
 System mit Doppelseitenteil mit durchsichtigem Panzerglas, Montage koplanar mit der Innenseite, Schuböffnung nach Außen

Interno: Linea Piano laccato RAL 9016
 Montaggio rasomuro interno a tutta altezza, maniglia interna coplanare Synua
 Esterno: Linea Tekno HTL a settori in Laminam Calce Bianco con settore in inox

Intérieur: Ligne Piano laquage RAL 9016
 Montage affleurant à l'intérieur du sol au plafond, poignée intérieure coplanaire Synua
 Extérieur: Ligne Tekno HTL à secteurs en Laminam Chaux Blanc avec secteur en inox

Innen: Linie Piano RAL 9016 lackiert
 Montage bündig mit der Innenwand vom Fußboden bis zur Decke, Innengriff koplanar Synua
 Außen: Linie Tekno HTL in Bereiche aus Laminam Kalk Weiß unterteilt mit Bereich aus Edelstahl



A destra. Interno: pannello unico personalizzato in metallo acidato
 Montaggio rasomuro esterno con apertura a tirare, maniglia interna coplanare
 Synua, profili anta e telaio ed accessori con finitura coordinata RAL 9005

A droite. Intérieur: panneau unique personnalisé en métal dépoli
 Montage affleurant à l'extérieur avec ouverture tirant, poignée intérieure coplanaire
 Synua, profilé vantail et cadre et accessoires avec finition assortie RAL 9005

Rechts. Innen: Einzelfüllung individuell gestaltet aus geätztem Metall
 Montage bündig mit der Außenwand mit Zieheöffnung, Innengriff koplanar Synua,
 Profile des Flügels und der Türzange und Zubehör mit koordinierter Ausführung
 RAL 9005



Interno: Linea Tekno HT1 a settori Laccato di Tendenza Grigio Ghiaccia con settore in inox
 Profili anta e telaio con finitura coordinata RAL 9016, montaggio coplanare interno
 con cornice

Intérieur: Ligne Tekno HTL à secteurs Laquage tendance Gris Gravier avec secteur en
 inox
 Profils vantail et cadre avec finition assortie RAL 9016, montage coplanaire à l'intérieur
 avec moulure

Innen: Linie Tekno HT1 in Trendy-Kiesgrau lackierte Bereiche unterteilt mit Bereich aus
 Edelstahl
 Profile des Flügels und der Türzange mit koordinierter Ausführung RAL 9016, Montage
 koplanar mit der Innenseite mit Blende



Esterno: Linea Tekno HTL a settori in Laminam Neve con settore in inox
Interno: Linea Fugato HTF in Rovere spazzolato Bianco Gesso
Soluzione con fiancoluce lato serratura con vetro blindato satinato, montaggio rasomuro interno

Extérieur: Ligne Tekno HTL à secteurs en Laminam Neige avec secteur en inox
Intérieur: Ligne Fugato HTF en Chêne brossé Blanc Plâtre
Solution avec imposte latérale côté serrure avec vitre blindée satinée, montage affleurant à l'intérieur

Außen: Linie Tekno HTL in Bereiche aus Laminam Schnee unterteilt mit Bereich aus Edelstahl
Innen: Linie Fugato HTF aus gebürstetem Eichenholz Gipsweiß
Lösung mit Seitenteil Schlossseite mit satiniertem Panzerglas, Montage bündig mit der Innenwand





Esterno: Rivestimento esterno realizzato in Castagno come replica della porta d'ingresso originale
Interno: Linea Piano di Serie laccato Bianco Oikos
Montaggio rasomuro interno, sistema con serratura principale più serratura di servizio, recupero dei maniglioni esterni originali

Extérieur: Revêtement extérieur réalisé en Châtaignier comme réplique de la porte d'entrée d'origine
Intérieur: Ligne Piano de Série Laquage Blanc Oikos
Montage affleurant à l'intérieur, système avec serrure principale plus serrure de service, récupération des poignées extérieures d'origine

Außen: Außenbeschichtung aus Kastanienholz ausgeführt als Nachbildung der originalen Eingangstür
Innen: Linie serienmäßiger Piano Oikos-Weiß lackiert
Montage bündig mit der Innenwand, System mit Hauptschloss und Nebenschloss, Wiederverwertung der originalen Außenstangengriffe



Esterno: Linea Tekno HTL a settori in Laminam CorTen Ruggine con settore in inox
Interno: Linea Piano Riflessi vetro Lucido Bianco Panna
Montaggio rasomuro interno

Extérieur: Ligne Tekno HTL à secteurs en Laminam CorTen Rouille avec secteur en inox
Intérieur: Ligne Piano Riflessi verre Brillant Blanc Crème
Montage affleurant à l'intérieur

Außen: Linie Tekno HTL in Bereiche aus Laminam Rost-CorTen unterteilt mit Bereich aus Edelstahl
Innen: Linie Piano Riflessi Glanglas Cremeweiß
Montage bündig mit der Innenwand





Tekno doppia anta
 Esterno: Linea Massello Casale laccato RAL 6009
 Montaggio rasomuro interno a tutta altezza, profili anta e telaio coordinati finitura alluminio spazzolato

Tekno double vantail
 Extérieur: Ligne Massello Casale laquage RAL 6009
 Montage affleurant à l'intérieur du sol au plafond, profils vantail et cadre assortis finition aluminium brossé

Tekno zweiflügelig
 Außen: Linie Massello Casale RAL 6009 lackiert
 Montage bündig mit der Innenwand vom Fußboden bis zur Decke, Profile des Flügels und der Türzange koordiniert Ausführung gebürstetes Aluminium







Esterno: Linea Country Line Fugato Verticale laccato RAL 6005
Serratura con sistema elettronico motorizzato ArcKey, montaggio rasomuro interno, profili anta e telaio con finitura coordinata RAL 9016

Extérieur: Ligne Country Line Fugato Verticale laquage RAL 6005
Serrure avec système électronique motorisé ArcKey, montage affleurant à l'intérieur, profils vantail et cadre avec finition assortie RAL 9016

Außen: Linie Country Line Fugato senkrecht RAL 6005 lackiert
Schloss mit elektronisch motorisiertem ArcKey-System, Montage bündig mit der Innenwand, Profile des Flügels und der Türzange mit koordinierter Ausführung RAL 9016





Esterno: Linea Tekno HT1 a settori in alluminio ossidato spazzolato Metropolitan con settore RAL 9005
 Interno: Linea Fugato HTF laccato RAL 9010
 Profili anta e telaio ed accessori con finitura coordinata RAL 9005, maniglia interna coplanare Synua, montaggio rasomuro interno

Extérieur: Ligne Tekno HT1 à secteurs en aluminium oxydé brossé Metropolitan avec secteur RAL 9005
 Intérieur: Ligne Fugato HTF, laquage RAL 9010
 Profils vantail et cadre et accessoires avec finition assortie RAL 9005, poignée intérieure coplanaire Synua, montage affleurant à l'intérieur

Außen: Linie Tekno HT1 in Bereiche aus oxidiertem, gebürstetem Aluminium Metropolitan unterteilt mit Bereich RAL 9005
 Innen: Linie Fugato HTF RAL 9010 lackiert
 Profile des Flügels und der Türzange und Zubehör mit koordinierter Ausführung RAL 9005, Innengriff koplanaer Synua, Montage bündig mit der Innenwand






Esterno: Linea Piano in Laminam Nero assoluto
 Interno: Linea Piano laccato Bianco Oikos
 Fiancoluce con vetro blindato satinato

Extérieur: Ligne Piano en Laminam Noir Absolu
 Intérieur: Ligne Piano Laquage Blanc Oikos
 Imposte latérale avec vitre blindée transparente

Außen: Linie Piano aus Laminam Absolutschwarz
 Innen: Linie Piano Oikos-Weiß lackiert
 Seitenteil mit Panzerglas satiniert





Tekno doppia anta
 Esterno: Linea Tekno HTA a settori in Laminam CorTen Ruggine
 Interno: Linea Tekno HTA a settori in Laminam CorTen Ruggine
 Maniglioni interni ed esterni realizzati su disegno, sopralluce cieco coordinato
 coplanare interno ed esterno profili anta e telaio con finitura coordinata a polveri
 effetto CorTen, Serratura con sistema elettronico motorizzato ArcKey

Tekno double vantail
 Extérieur: Ligne Tekno HTA à secteurs en Laminam CorTen Rouille
 Intérieur: Ligne Tekno HTA à secteurs en Laminam CorTen Rouille
 Poignées intérieures et extérieures réalisées sur dessin, imposte supérieure assortie
 coplanaire avec la porte fermée ou ouverte, avec les profils du vantail et du cadre
 ayant une finition assortie et au vernis en poudre avec effet CorTen, Serrure avec
 système électronique motorisé ArcKey

Tekno zweiflügelig
 Außen: Linie Tekno HTA in Bereiche in Laminam Rost-CorTen unterteilt
 Innen: Linie Tekno HTA in Bereiche in Laminam Rost-CorTen unterteilt
 Nach Zeichnung ausgeführte Innen- und Außenstangengriffe, Oberlicht koordiniert
 koplanar mit der geschlossenen oder offenen Tür, mit den Profilen des Flügels und der
 Türzange, die eine koordinierte, pulverbeschichtete Ausführung haben, mit CorTen-
 Effekt, Schloss mit elektronisch motorisiertem ArcKey-System





Esterno: Linea Piano in Laminam CorTen Ruggine

Extérieur: Ligne Piano in Laminam CorTen Rouille

Außen: Linie Piano in Laminam Rost-CorTen





Esterno: Linea Tekno HT1 a settori in Rovere Segato finitura Quercia antica con settore in inox
Interno: Pannello fugato con disegno personalizzato laccato Bianco
Fiancoluce con vetro blindato trasparente su lato cerniere, montaggio complanare interno con cornice

Extérieur: Ligne Tekno HTL1 à secteurs en Chêne Scié finition Chêne Ancien avec secteur en inox
Intérieur: Panneau Fugato sur dessin personnalisé laquage Blanc
Imposte latérale avec vitre blindée transparente sur le côté gonds, montage coplanaire à l'intérieur avec moulure

Außen: Linie Tekno HT1 in Bereiche aus gesägtem Eichenholz Ausführung Antikeiche unterteilt mit Bereich aus Edelstahl
Innen: Füllung Fugato mit individuell gestalteter Zeichnung weiß lackiert
Seitenteil mit durchsichtigem Panzerglas auf Beschlagseite, Montage koplanar mit der Innenseite mit Blende



Esterno: Linea Tekno HT1 a settori in Laminam Ghisa con settore RAL 9005

Extérieur: Ligne Tekno HT1 à secteurs en Laminam Fonte avec secteur RAL 9005

Außen: Linie Tekno HT1 in Bereiche aus Laminam Gusseisen unterteilt mit Bereich RAL 9005



Esterno: Linea Tekno HT2 a settori in Laminam Nero Assoluto con doppio settore in inox
 Interno: Piano Materico Frassino Bianco
 Serratura con sistema elettronico motorizzato ArcKey, montaggio complanare interno con cornice

Extérieur: Linea Tekno HT2 à secteurs en Laminam Noir Absolu avec double secteur en inox
 Intérieur: Piano Materico Frêne Blanc
 Serrure avec système électronique motorisé ArcKey, montage coplanaire à l'intérieur avec moulure

Außen: Linie Tekno HT2 in Bereiche aus Laminam Absolutschwarz unterteilt mit doppeltem Bereich aus Edelstahl
 Innen: Piano Materico Weißes Eschenholz
 Schloss mit elektronisch motorisiertem ArcKey-System, Montage koplanar mit der Innenseite mit Blende





Esterno: Linea Tekno HTA a settori in Rovere Raw Moka
Serratura con sistema elettronico motorizzato ArcKey

Extérieur: Ligne Tekno HTA avec secteurs en Chêne Raw Moka
Serrure avec système électronique motorisé ArcKey

Außen: Linie Tekno HTA in Bereiche aus Eichenholz Raw Moka unterteilt
Schloss mit elektronisch motorisiertem ArcKey-System





Esterno: Linea Tekno HT1 a settori in Laminam Nero Assoluto con settore in inox
 Interno: Linea Fugato HTF laccato di tendenza Bianco Seta
 Profili anta e telaio ed accessori con finitura coordinata RAL 9005

Extérieur: Ligne Tekno HT1 à secteurs en Laminam Noir Absolu avec secteur en inox
 Intérieur: Ligne Fugato HTF Laquage tendance Blanc Soie
 Profils vantail et cadre et accessoires avec finition assortie RAL 9005

Außen: Linie Tekno HT1 in Bereiche aus Laminam Absolutschwarz unterteilt mit Bereich aus Edelstahl
 Innen: Linie Fugato HTF Trendy-Seidenweiß lackiert
 Profile des Flügels und der Türzange und Zubehör mit koordinierter Ausführung RAL 9005



Esterno: Linea Tekno HTL a settori in Laminam Calce Bianco con settore in inox
Interno: Piano con finitura murale eseguita in loco

Extérieur: Ligne Tekno HTL à secteurs en Laminam Chaux Blanc avec secteur en inox
Intérieur: Piano avec finition murale réalisée sur place

Außen: Linie Tekno HTL in Bereiche aus Laminam Kalk Weiß unterteilt mit Bereich aus Edelstahl
Innen: Piano mit vor Ort durchgeführter Wandausführung





Esterno: Fugato HTA Rovere a poro aperto RAL 3004
 Interno: Pannello personalizzato con incisioni a disegno laccato RAL bianco
 Montaggio coplanare interno con cornice

Extérieur: Fugato HTA Chêne pore ouvert RAL 3004
 Intérieur: Panneau personnalisé avec gravures sur dessin laquage RAL Blanc
 Montage coplanaire à l'intérieur avec moulure

Außen: Fugato HTA Eichenholz offenporig RAL 3004
 Innen: Füllung individuell gestaltet mit Gravierungen nach Zeichnung RAL weiß lackiert
 Montage koplanar mit der Innenseite mit Blende





Esterno: Fugato Country Line Scala laccato RAL 3003
Interno: Piano Materico orizzontale Pino Lagos
Montaggio rasomuro interno

Extérieur: Fugato Country Line Scala laquage RAL 3003
Intérieur: Piano Materico orizzontale Pin Lagos
Montage affleurant à l'intérieur

Außen: Fugato Country Line Scala RAL 3003 lackiert
Innen: Piano Materico waagrecht Kieferholz Lagos
Montage bündig mit der Innenwand





Esterno: Linea Tekno HTL a settori Laminam Calce Bianco con settore in inox
 Interno: Linea Tekno HT3 a settori Riflessi Vetro Lucido Bianco Gesso
 Montaggio rasomuro interno

Extérieur: Ligne Tekno HTL à secteurs en Laminam Chaux Blanc avec secteur en inox
 Intérieur: Ligne Tekno HT3 à secteurs Riflessi Verre brillant Blanc Plâtre
 Montage affleurant à l'intérieur

Außen: Linie Tekno HTL in Bereiche Laminam Kalk Weiß unterteilt mit Bereich aus Edelstahl
 Innen: Linie Tekno HT3 in Bereiche Riflessi Glanzglas Gipsweiß unterteilt
 Montage bündig mit der Innenwand





Esterno: Fugato HTA Country Line laccato RAL 7039
 Interno: Pannello personalizzato con pantografature come porte interne
 Porta con strutture laterali con rivestimenti coordinati complanari interno ed esterno con porta

Extérieur: Fugato HTA Country Line laquage RAL 7039. Intérieur: Panneau personnalisé avec dessins au pantographe comme les portes intérieures. Porte avec structures latérales avec revêtements assortis coplanaires à l'intérieur et à l'extérieur avec la porte

Außen: Fugato HTA Country Line RAL 7039 lackiert. Innen: Füllung individuell gestaltet mit Pantographien als Innentüren. Tür mit Seitenstrukturen mit Beschichtungen koordiniert nach Innen und nach Außen mit der Tür koplanar






Esterno: Rivestimento esterno personalizzato in pietra naturale con settore in inox a disegno
Montaggio rasomuro esterno coordinato con il rivestimento della parete, Serratura con sistema elettronico motorizzato ArcKey

Extérieur: Revêtement extérieur personnalisé en pierre Naturelle avec secteur en inox sur dessin
Montage affleurant à l'extérieur assorti au revêtement de la cloison, Serrure avec système électronique motorisé ArcKey

Außen: Individuell gestaltete Außenbeschichtung aus Naturstein mit Bereich aus Edelstahl nach Zeichnung
Montage bündig mit der Außenwand koordiniert mit Wandbeschichtung, Schloss mit elektronisch motorisiertem ArcKey-System







Esterno: Linea Tekno HTL a settori in Laminam Calce Grigio con settore in inox

Extérieur: Ligne Tekno HTL à secteurs en Laminam Chaux Gris avec secteur en inox

Außen: Linie Tekno HTL in Bereiche aus Laminam Kalk Grau unterteilt mit Bereich aus Edelstahl



Interno: Linea Fugato HTA laccato di Tendenza Tabacco
Montaggio rasomuro interno con Synua Wall System coordinato

Intérieur: Ligne Fugato HTA Laquage tendance Tabac
Montage affleurant à l'intérieur avec Synua Wall System assorti

Innen: Linie Fugato HTA Trendy-Tabak lackiert
Montage bündig mit der Innenwand mit Synua Wall System koordiniert





Esterno: Linea Tekno HTL a settori in Laminam Ossido Bruno con settore in inox
Interno: Linea Tekno HTA a settori laccato di Tendenza Moka
Montaggio rasomuro interno coordinato con Synua Wall System a tutta parete, profili anta e telaio con finitura bi-colore alluminio spazzolato ossidato inox esterno e colore coordinato con il rivestimento lato interno

Extérieur: Ligne Tekno HTL à secteurs en Laminam Oxyde Brun avec secteur en inox
Intérieur: Ligne Tekno HTA avec secteurs Laquage tendance Moka
Montage affleurant à l'intérieur assorti à Synua Wall System sur toute la cloison, profil vantail et cadre avec finition bicolore aluminium brossé oxydé inox extérieur et couleur assortie au revêtement côté intérieur

Außen: Linie Tekno HTL in Bereiche aus Laminam Oxyd Braun unterteilt mit Bereich aus Edelstahl
Innen: Linie Tekno HTA in Trendy-Moka lackierte Bereiche unterteilt
Montage bündig mit der Innenwand koordiniert mit Synua Wall System auf die gesamte Wand, Profile des Flügels und der Türzange mit zweifarbigem Ausführung gebürstetes, oxidiertes Aluminium Edelstahl außen und Farbe mit der Beschichtung der Innenseite koordiniert



Esterno: Linea Fugato con fughe a disegno in Teak fiammato
 Interno: Piano laccato RAL bianco Oikos
 Montaggio rasomuro interno, profili anta e telaio con finitura coordinata RAL 9016

Extérieur: Ligne Fugato avec lignes de fuite sur dessin en Teck flammé
 Intérieur: Piano laquage RAL Blanc Oikos
 Montage affleurant à l'intérieur, profils vantail et cadre avec finition assortie RAL 9016

Außen: Linie Fugato mit Fugen nach Zeichnung aus flammigem Teak
 Innen: Piano RAL Oikos-Weiß lackiert
 Montage bündig mit der Innenwand, Profile des Flügels und der Türzange mit koordinierter Ausführung RAL 9016







Esterno: Linea Tekno HTA a settori in Laminam Nero Assoluto
 Interno: Rivestimento personalizzato in legno con effetto segato
 Montaggio rasomuro interno con finitura perimetrale coordinata

Extérieur: Ligne Tekno HTL à secteurs en Laminam Noir Absolu
 Intérieur: Revêtement personnalisé en bois avec effet scié
 Montage affleurant à l'intérieur avec finition latérale assortie

Außen: Linie Tekno HTA in Bereiche aus Laminam Absolutschwarz unterteilt
 Innen: Individuell gestaltete Beschichtung aus Holz mit gesägtem Effekt
 Montage bündig mit der Innenwand mit koordinierter Umfassungsausführung





Esterno: Linea Tekno HTA a settori in Laminam CorTen Ruggine con doppio settore in inox
Montaggio rasomuro esterno con Synua Wall System coordinata

Extérieur: Ligne Tekno HTA à secteurs en Laminam CorTen Rouille avec double secteur
en inox
Montage affleurant à l'extérieur avec Synua Wall System assortie

Außen: Linie Tekno HTA in Bereiche in Laminam-Rost-CorTen unterteilt mit doppeltem
Bereich aus Edelstahl
Montage bündig mit der Außenwand mit koordiniertem Synua Wall System

Esterno: Linea Tekno HT3 in Laminam Calce Grigio con settore in inox
Interno: Linea Piano laccato RAL 9016
Serratura con sistema elettronico motorizzato ArcKey, montaggio rasomuro interno,
profili anta e telaio coordinati finitura RAL 9016

Extérieur: Ligne Tekno HTL à secteurs en Laminam Chaux Gris avec secteur en inox
Intérieur: Ligne Piano laquage RAL 9016
Serrure avec système électronique motorisé ArcKey, montage affleurant à l'intérieur,
profils vantail et cadres assortis finition RAL 9016

Außen: Linie Tekno HT3 in Laminam Kalk Grau mit Bereich aus Edelstahl
Innen: Linie Piano RAL 9016 lackiert
Schloss mit elektronisch motorisiertem ArcKey-System, Montage bündig mit der
Innenwand, koordinierte Profile des Flügels und der Türzange Ausführung RAL 9016





Esterno: Linea Fugati HTF Rovere spazzolato Grigio Piombo
Interno: Linea Piano laccato di Tendenza Bianco Panna
Montaggio rasomuro interno, profili anta e telaio coordinati finitura RAL 9016

Extérieur: Ligne Fugato HTF Chêne brossé Gris Plomb
Intérieur: Ligne Piano Laquage tendance Blanc Crème
Montage affleurant à l'intérieur, profils vantail et cadre assortis finition RAL 9016

Außen: Linie Fugato HTF gebürstetes Eichenholz Bleigrau
Innen: Linie Piano Trendy-Cremeweiß lackiert
Montage bündig mit der Innenwand, Profile des Flügels und der Türzange koordiniert, Ausführung RAL 9016



Esterno: Linea Tekno HTA a settori in Rovere Wengé
Interno: Linea Piano Laccato RAL 9016
Montaggio rasomuro interno - esterno con Synua Wall System coordinato lato esterno, Serratura con sistema elettronico motorizzato ArcKey

Extérieur: Ligne Tekno HTA à secteurs en Chêne Wengé
Intérieur: Ligne Piano laquage RAL 9016
Montage affleurant à l'intérieur-extérieur avec Synua Wall System assorti côté extérieur, Serrure avec système électronique motorisé ArcKey

Außen: Linie Tekno HTA in Bereiche aus Eichenholz Wenge unterteilt. Innen: Linie Piano RAL 9016 lackiert
Montage bündig mit der Innenwand - Außenwand mit Synua Wall System Außenseite koordiniert, Schloss mit elektronisch motorisiertem ArcKey-System





Esterno: Linea Tekno HTL a settori in Laminam Calce Grigio con settore in inox
 Interno: Linea Tekno HT1 a settori in Rovere spazzolato Madreperla con settore in inox
 Doppio fiancoluce con vetro blindato trasparente

Extérieur: Ligne Tekno HTL à secteurs en Laminam Chaux Gris avec secteur en inox
 Intérieur: Ligne Tekno HT1 à secteurs en Chêne brossé Nacre avec secteur en inox
 Double imposte latérale avec vitre blindée transparente

Außen: Linie Tekno HTL in Bereiche aus Laminam Kalk Grau unterteilt mit Bereich aus Edelstahl
 Innen: Linie Tekno HT1 in Bereiche aus gebürstetem Eichenholz Perlmutter unterteilt mit Bereich aus Edelstahl
 Doppelseitenteil mit durchsichtigem Panzerglas







Esterno: Linea Tekno HTL a settori Riflessi vetro lucido Tabacco con settore in inox

Extérieur: Ligne Tekno HTL à secteurs Riflessi verre brillant Tabac avec secteur en inox

Außen: Linie Tekno HTL in Bereiche Riflessi Glanzglas Tabak unterteilt mit Bereich aus Edelstahl





Esterno: Linea Infinito Venezia Materia in Rovere spazzolato Tabacco con inserti in Ottone
Interno: Linea Fugato HTA laccato di Tendenza Bianco
Montaggio rasomuro esterno con rivestimento di parete coordinato

Extérieur: Ligne Infinito Venezia Materia en Chêne brossé Tabac avec plaquettes en Laiton
Intérieur: Ligne Fugato HTA Laquage tendance Blanc
Montage affleurant à l'extérieur avec revêtement de cloison assorti

Außen: Linie Infinito Venezia Materia aus gebürstetem Eichenholz Tabak mit Einsätzen aus Messing
Innen: Linie Fugato HTA Trendy-Weiß lackiert
Montage bündig mit der Außenwand mit Wandbeschichtung koordiniert







Esterno: Linea Fugato HTA Country Line laccato RAL 7047
Montaggio rasomuro esterno con cornice perimetrale copri telaio

Extérieur: Fugato HTA Country Line laquage RAL 7047
Montage affleurant à l'extérieur avec moulure latérale couvre-cadre

Außen: Linie Fugato HTA Country Line RAL 7047 lackiert
Montage bündig mit der Außenwand mit Perimeterblende Türzangenabdeckung



Esterno: Linea Piano laccato RAL 9016
Profili anta e telaio con finitura coordinata RAL 9016

Extérieur: Ligne Piano laquage RAL 9016
profilis vantail et cadre avec finition assortie RAL 9016

Außen: Linie Piano RAL 9016 lackiert
Profile des Flügels und der Türzange mit koordinierter Ausführung RAL 9016





Esterno: Linea Fugato HTF laccato di Tendenza Bianco Gesso

Extérieur: Ligne Fugato HTF Laquage tendance Blanc Plâtre

Außen: Linie Fugato HTF Trendy-Gipsweiß lackiert



Esterno: Linea Piano laccato Bianco Oikos
Interno: Linea Piano laccato Bianco Oikos
Montaggio rasomuro esterno tra zona giorno e zona notte

Extérieur: Ligne Piano Laquage Blanc Oikos
Intérieur: Ligne Piano Laquage Blanc Oikos
Montage affleurant à l'extérieur entre pièces à vivre et chambres à coucher

Außen: Linie Piano Oikos-Weiß lackiert
Innen: Linie Piano Oikos-Weiß lackiert
Montage bündig mit der Außenwand zwischen Wohnteil und Schlaftrakt



La sicurezza all'interno della casa con soluzioni raso muro, complanari e i materiali preferiti dall'interior design anche a pannello intero.

Sécurité à l'intérieur de la maison avec des solutions coplanaires affleurant au mur et les matériaux préférés pour la décoration intérieure, même en plein panneau.

Die Sicherheit im eigenen Haus mit wandbündigen, koplanaren Lösungen und die vorwiegend bei der Innenraumgestaltung verwendeten Materialien auch als durchgehende Füllung.

Project





Esterno: Linea Piano laccato di Tendenza Bianco Panna
Interno: Linea Piano laccato di Tendenza Bianco Panna
Montaggio coplanare interno con cornice

Extérieur: Ligne Piano Laquage tendance Blanc Crème
Intérieur: Ligne Piano Laquage tendance Blanc Crème
Montage coplanaire à l'intérieur avec moulure

Außen: Linie Piano Trendy-Cremeweiß lackiert
Innen: Linie Piano Trendy-Cremeweiß lackiert
Montage koplanar mit der Innenseite mit Blende

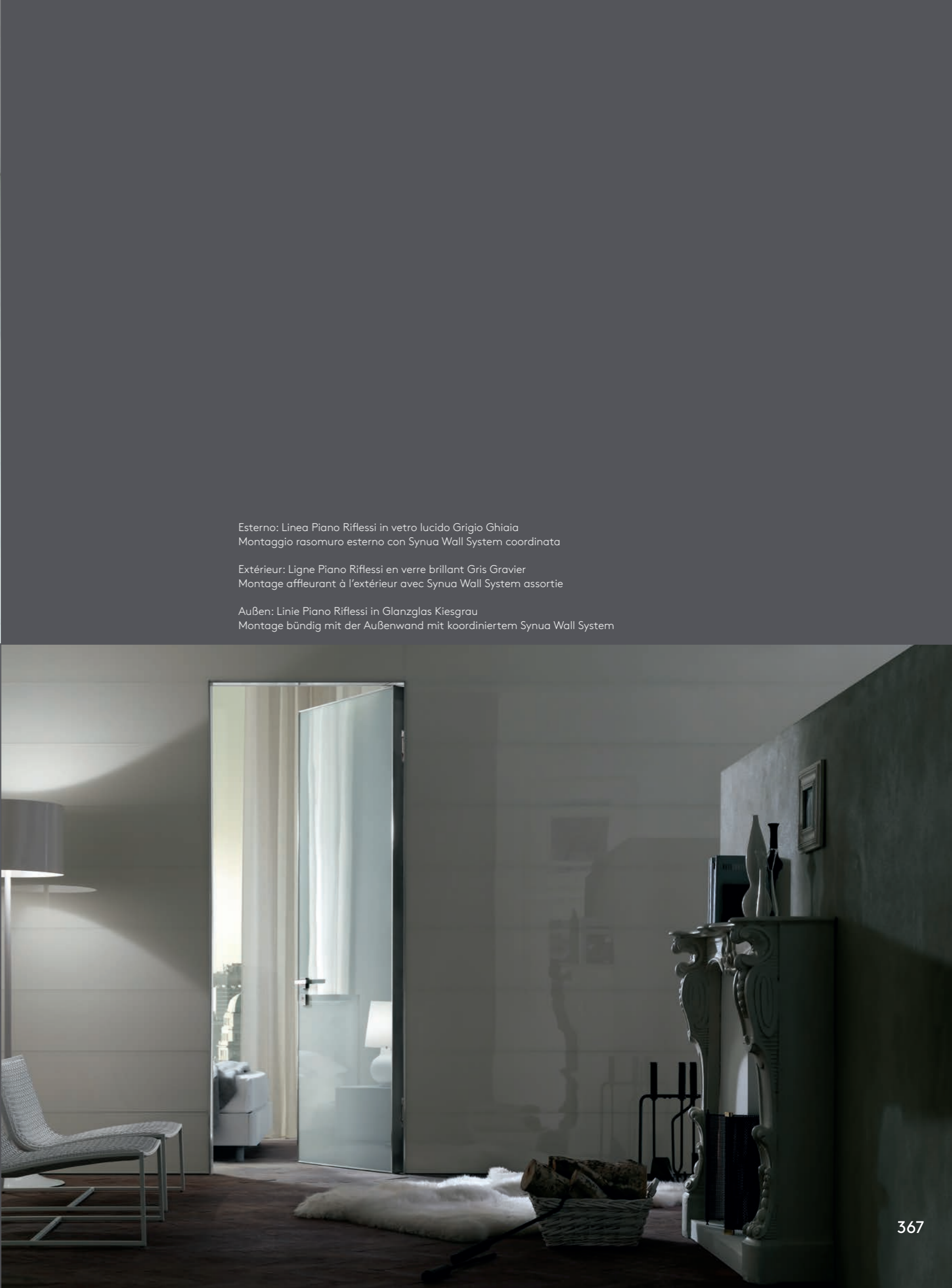


Esterno: Linea Piano Rovere Wengé
 Interno: Linea Piano Rovere Wengé
 Profili anta e telaio ed accessori con finitura coordinata RAL 9005, montaggio complanare interno con cornice

Extérieur: Ligne Piano Chêne Wengé
 Intérieur: Ligne Piano Chêne Wengé
 Profils vantail et cadre et accessoires avec finition assortie RAL 9005, montage coplanaire à l'intérieur avec moulure

Außen: Linie Piano Eichenholz Wenge
 Innen: Linie Piano Eichenholz Wenge
 Profile des Flügels und der Türzange und Zubehör mit koordinierter Ausführung RAL 9005, Montage koplplanar mit der Innenseite mit Blende





Esterno: Linea Piano Riflessi in vetro lucido Grigio Ghiaccia
Montaggio rasomuro esterno con Synua Wall System coordinata

Extérieur: Ligne Piano Riflessi en verre brillant Gris Gravier
Montage affleurant à l'extérieur avec Synua Wall System assortie

Außen: Linie Piano Riflessi in Glanzglas Kiesgrau
Montage bündig mit der Außenwand mit koordiniertem Synua Wall System



Esterno: Linea Piano laccato Antracite poliestere lucido
 Interno: Linea Piano finito con pittura murale in loco
 Porta con kit tagliafuoco EI30 e applicazione sistema di chiusura Hotel

Extérieur: Ligne Piano laquage Anthracite polyester brillant
 Intérieur: Ligne Piano achevé avec peinture murale sur place
 Porte avec kit coupe-feu EI30 et application système de fermeture Hôtel

Außen: Linie Piano lackiert Anthrazit Polyester glänzend
 Innen: Linie Piano mit vor Ort ausgeführter Wandfarbe
 Tür mit Brandmauer-Kit EI30 und Anwendung einer Hotel-Schließsystems





Esterno: Pannello personalizzato a due bugne in legno a campione
Interno: Pannello personalizzato a doghe verticali in legno recuperato
Montaggio rasomuro interno, profili anta e telaio e accessori con finitura coordinata RAL 9005

Extérieur: Panneau personnalisé à deux panneaux en bois selon échantillon
Intérieur: Panneau personnalisé à lattes verticales en bois de récupération
Montage affleurant à l'intérieur, profils vantail et cadre et accessoires avec finition assortie RAL 9005

Außen: Individuell gestaltete Füllung mit zwei Reliefs aus Stichprobenholz
Innen: Füllung individuell gestaltet a Langfeldplatten senkrechte aus wiederverwertetem Holz
Montage bündig mit der Innenwand, Profile des Flügels und der Türzange und Zubehör mit koordinierter Ausführung RAL 9005





Esterno: Linea Piano Meterico Olmo Tafira - Interno: Linea Piano in Laminam Noir Desir Lucidato
 Profili anta e telaio con finitura coordinata Bronzo Chiaro, accessori con finitura RAL 8022

Extérieur: Ligne Piano Materico Orme Tafira. Intérieur: Ligne Piano en Laminam Noir Desir poli
 profils vantail et cadre avec finition assortie Bronze Clair, accessoires avec finition RAL 8022

Außen: Linie Piano Materico Tafira-Ulme. Innen: Linie Piano in Laminam Noir Desir poliert
 Profile des Flügels und der Türzange mit koordinierter Ausführung Hellbronze, Zubehör mit Ausführung RAL 8022



Esterno: Linea Piano in Laminam Noir Desir lucidato
Montaggio rasomuro esterno, profili anta e telaio e accessori con finitura coordinata Bronzo Chiaro

Extérieur: Ligne Piano en Laminam Noir Desir poli
Montage affleurant à l'extérieur, profils vantail et cadre et accessoires avec finition assortie Bronze Clair

Außen: Linie Piano in Laminam Noir Desir poliert
Montage bündig mit der Außenwand, Profile des Flügels und der Türzange und Zubehör mit koordinierter Ausführung Hellbronze





Esterno: Rivestimento personalizzato coordinato con boiserie esterna
Interno: Linea Piano laccato RAL 9010
Montaggio rasomuro interno-esterno, profili anta e telaio coordinati finitura RAL 9016

Extérieur: Revêtement personnalisé assorti à la boiserie extérieure
Intérieur: Ligne Piano laquage RAL 9010
Montage affleurant à l'intérieur-extérieur, profils vantail et cadre assortis finition RAL 9016

Außen: Individuell gestaltete Beschichtung koordiniert mit Außenvertäfelung
Innen: Linie Piano RAL 9010 lackiert
Montage bündig mit der Innenwand-Außenwand, Profile des Flügels und der Türzange koordiniert Ausführung RAL 9016



Esterno: Rivestimento personalizzato a settori coordinato con la boiserie esterna

Extérieur: Revêtement personnalisé à secteurs assorti à la boiserie extérieure

Außen: Individuell gestaltete Beschichtung in Bereiche unterteilt koordiniert mit der Außenvertäfelung



Esterno: Rivestimento personalizzato abbinato alla boiserie esterna
Interno: Linea Piano laccato RAL 9016
Montaggio rasomuro interno

Extérieur: Revêtement personnalisé assorti à la boiserie extérieure
Intérieur: Ligne Piano laquage RAL 9016
Montage affleurant à l'intérieur

Außen: Individuell gestaltete Beschichtung mit der Außenvertäfelung kombiniert
Innen: Linie Piano RAL 9016 lackiert
Montage bündig mit der Innenwand



Esterno: Linea Piano laccato di Tendenza Bianco Gesso
Interno: Linea Piano laccato RAL 6019
Montaggio rasomuro esterno, profili anta e telaio con finitura bicolore coordinata con i pannelli di rivestimento

Extérieur: Ligne Piano Laquage tendance Blanc Plâtre
Intérieur: Ligne Piano laquage RAL 6019
Montage affleurant à l'extérieur, profils et cadre avec finition bicolore assortie aux panneaux de revêtement

Außen: Linie Piano Trendy-Gipsweiß lackiert
Innen: Linie Piano RAL 6019 lackiert
Montage bündig mit der Außenwand, Profile des Flügels und der Türzange mit zweifarbiger Ausführung koordiniert mit den Beschichtungsfüllungen



Esterno: Linea Tekno HT3 in Materico Pino Lagos con settore in inox
Interno: Linea Piano Orizzontale in Materico Pino Lagos
Montaggio coplanare interno, profili anta e telaio con finitura coordinata RAL 8022

Extérieur: Ligne Tekno HT3 en Materico Pin Lagos avec secteur en inox
Intérieur: Ligne Piano Orizzontale en Materico Pin Lagos
Montage coplanaire à l'intérieur, profils vantail et cadre avec finition assortie RAL 8022

Außen: Linie Tekno HT3 in Materico Kieferholz Lagos mit Bereich aus Edelstahl
Innen: Linie Piano Orizzontale in Materico Kieferholz Lagos
Montage koplanar mit der Innenseite, Profile des Flügels und der Türzange mit koordinierter Ausführung RAL 8022



Esterno: Linea Piano laccato RAL

Extérieur: Ligne Piano laquage RAL 9016

Außen: Linie Piano RAL lackiert



Interno: Linea Piano laccato Bianco Oikos
Montaggio rasomuro interno a tutta altezza, profili anta e telaio con finitura coordinata RAL 9016

Intérieur: Ligne Piano Laquage Blanc Oikos
Montage affleurant à l'intérieur, du sol au plafond, profils vantail et cadre avec finition assortie RAL 9016

Innen: Linie Piano Oikos-Weiß lackiert
Montage bündig mit der Innenwand vom Fußboden bis zur Decke, Profile des Flügels und der Türzange mit koordinierter Ausführung RAL 9016



Interno: Linea Piano Riflessi vetro lucido RAL 4006
Montaggio rasomuro interno coordinato con Synua Wall System

Intérieur: Ligne Piano Riflessi verre brillant RAL 4006
Montage affleurant à l'intérieur avec Synua Wall System

Innen: Linie Piano Riflessi Glanzglas RAL 4006
Montage bündig mit der Innenwand, mit Synua Wall System koordiniert

A sinistra. Interno: Linea Piano Riflessi vetro lucido RAL 5010
Montaggio rasomuro interno coordinato con Synua Wall System

A gauche. Intérieur: Ligne Piano Riflessi verre brillant RAL 5010
Montage affleurant à l'intérieur avec Synua Wall System

Links. Innen: Linie Piano Riflessi Glanzglas RAL 5010
Montage bündig mit der Innenwand, mit Synua Wall System koordiniert



Esterno: Piano laccato di Tendenza Bianco Seta
Interna: Piano Riflessi Specchio Bronzo
Montaggio rasomuro esterno

Extérieur: Ligne Piano Laquage tendance Blanc Soie
Intérieur: Piano Riflessi Specchio Bronze
Montage affleurant à l'extérieur

Außen: Piano Trendy-Seidenweiß lackiert
Innen: Piano Riflessi Specchio Bronze
Montage bündig mit der Außenwand






Esterno: Linea Tekno HTA a settori Riflessi vetro Lucido Nero con settore in inox
Montaggio rasomuro esterno coordinato con Synua Wall System

Extérieur: Ligne Tekno HTA à secteurs Riflessi verre Brillant Noir avec secteur en inox
Montage affleurant à l'intérieur assorti à Synua Wall System

Außen: Linie Tekno HTA in Bereiche Riflessi Glanglas Schwarz unterteilt mit Bereich aus Edelstahl
Montage bündig mit der Außenwand koordiniert mit Synua Wall System





Esterno: Linea Tekno HTA a settori in Pelle Nera
Montaggio rasomuro esterno su panic-room coordinato con Synua Wall System

Extérieur: Ligne Tekno HTA avec secteurs en Cuir Noir
Montage affleurant à l'extérieur sur panic-room assorti à Synua Wall System

Außen: Linie Tekno HTA in Bereiche aus schwarzem Leder unterteilt
Montage bündig mit der Außenwand auf panic-room koordiniert mit Synua Wall System

Esterno: Linea Piano con finitura a calce in loco
Montaggio rasomuro esterno, profili anta RAL 7036, profili telaio RAL 9016

Extérieur: Ligne Piano avec finition à la chaux réalisée sur place
Montage affleurant à l'extérieur, profils vantail RAL 7036, profils cadre RAL 9016

Außen: Linie Piano mit Kalk-Ausführung vor Ort
Montage bündig mit der Außenwand, Flügelprofile RAL 7036, Profile Türzange RAL 9016



A destra. Esterno: Linea Piano laccato Bianco Oikos

A droite. Extérieur: Ligne Piano Laquage Blanc Oikos

Rechts. Außen: Linie Piano Oikos-Weiß lackiert



Dedicato a chi invece di seguire i percorsi già tracciati, ne costruisce di nuovi mai immaginati.

Dédié à tous ceux qui au lieu d'emprunter des chemins tous tracés, en créent de nouveaux jamais imaginés jusque-là.

Denjenigen gewidmet, die, anstatt den bereits vorgezeichneten Wegen zu folgen, neue, nie jemals vorgestellte Wege bauen.

OIKOS VENEZIA srl - Tutti i diritti di riproduzione e rielaborazione sono riservati. Oikos Venezia srl si riserva di apportare modifiche, anche senza preavviso e in qualsiasi momento, alle caratteristiche dei prodotti riportati nel presente catalogo.

Colori e venature sono puramente indicativi.

Progetto/Foto Ikebeo

Stampa Grafiche Antiga

Finito di stampare Gennaio 2021

OIKOS VENEZIA srl - Tous droits de reproduction et de réélaboration réservés. Oikos Venezia Srl se réserve le droit d'apporter toutes modifications même sans préavis et à tout moment, aux caractéristiques des produits reportés dans le présent catalogue.

Les couleurs et les grains sont à titre purement indicatif.

Projet/Photo : Ikebeo

Imprimerie : Grafiche Antiga

Imprimé : Janvier 2021

OIKOS VENEZIA srl - Alle Vervielfältigungs- und Überarbeitungsrechte vorbehalten. Oikos Venezia srl behält sich das Recht vor, auch ohne vorherige Ankündigung und jederzeit Änderungen an den Eigenschaften der in diesem Katalog gezeigten Produkte vorzunehmen.

Farben und Maserungen sind nur Richtwerte.

Projekt/Fotos: Ikebeo

Druck: Grafiche Antiga

Gedruckt in: Januar 2021



Oikos Venezia S.r.l.
Via della Tecnica, 6
30020 Gruaro (VE), ITALY
Tel. (+39) 0421 7671
Fax (+39) 0421 767222
oikos@oikos.it www.oikos.it